



Regione Lombardia

DECRETO N. 3383

Del 17/03/2026

Identificativo Atto n. 542

DIREZIONE CENTRALE BILANCIO E FINANZA

Oggetto

BILANCIO PREVENTIVO ECONOMICO 2026 CONSOLIDATO RELATIVO ALL'ESERCIZIO 2026, AI SENSI DEL TITOLO II DEL DECRETO LEGISLATIVO N.118 DEL 23 GIUGNO 2011, ART. 32.

L'atto si compone di _____ pagine di cui
_____ pagine di allegati parte integrante





Regione Lombardia

IL DIRIGENTE DELLA U.O. RISORSE ECONOMICO FINANZIARIE DEL SISTEMA SOCIO SANITARIO

PREMESSO che il D.lgs.vo n. 118/2011 dispone che le Regioni, che esercitano la scelta di gestire direttamente presso la Regione una quota del finanziamento del proprio Servizio Sanitario Regionale, individuino nella propria struttura organizzativa uno specifico centro di responsabilità denominato Gestione Sanitaria Accentrata "G.S.A";

PRECISATO che la funzione denominata Gestione Sanitaria Accentrata (G.S.A.), introdotta ai sensi dell'art. 22 del D.lgs.vo n. 118/2011, è il centro di responsabilità "deputato all'implementazione ed alla tenuta di una contabilità economico patrimoniale atta a rilevare in maniera sistematica e continuativa, i rapporti economici patrimoniali e finanziari intercorrenti tra la Regione e lo Stato, le altre Regioni, e Aziende Sanitarie, gli altri Enti Pubblici ed i Terzi vari, inerenti le operazioni finanziate con le risorse destinate ai rispettivi servizi sanitari regionali" e che pertanto il responsabile della G.S.A. è titolare di precisi obblighi rispetto alla tenuta di tale contabilità così come definito dal D.lgs.vo n. 118/2011;

PRECISATO altresì che sulla base di tale nuova funzione si è reso necessario procedere, con decorrenza 1° gennaio 2012, ad individuare nell'ambito della struttura organizzativa regionale le responsabilità e le procedure necessarie per garantire gli adempimenti conseguenti al dettato del D.lgs.vo n. 118/2011;

VISTA la L.R. n. 20 del 7 luglio 2008 "Testo unico delle leggi regionali in materia di organizzazione e personale" e ss.mm.ii.;

RICHIAMATE le deliberazioni:

- D.G.R. n. X/4517 del 19 dicembre 2012, con la quale la Giunta Regionale ai sensi dell'art. 22 del D.lgs.vo. n. 118/2011, ha identificato in aderenza alla struttura organizzativa regionale le responsabilità in ordine alla tenuta della contabilità della Gestione Sanitaria Accentrata (cd G.S.A.) ivi compresa la definizione del Responsabile regionale del Terzo Certificatore, individuando la funzione di responsabile della GSA Centrale nella figura del Direttore funzione specialistica Programmazione e gestione finanziaria, di responsabile GSA Sezione DG Sanità nella figura del Direttore Generale Sanità di Responsabile GSA Sezione DG Famiglia, conciliazione, integrazione e solidarietà sociale nella figura del Direttore Generale Famiglia, conciliazione, integrazione e solidarietà sociale;





Regione Lombardia

- D.G.R. n. X/4235 del 27 ottobre 2015: "XIV Provvedimento organizzativo 2015" con la quale si è proceduto alla riorganizzazione di alcune strutture organizzative regionali, fra le quali la DG Welfare e la DG Reddito d'autonomia e di inclusione sociale, ed istituzione presso la Presidenza - DG Bilancio e Finanza la UO "Risorse Economico Finanziarie del Sistema socio sanitario" per la gestione delle risorse regionali assegnate alla sanità;
- D.G.R. n. X/5112 del 29 aprile 2016, con la quale la Giunta Regionale ha riorganizzato la funzione di Responsabile della Gestione Sanitaria Accentrata (cd G.S.A.) nella figura del Dirigente dell'U.O. Risorse Economico Finanziarie del Sistema Socio Sanitario ivi compresa la definizione del Responsabile regionale del Terzo Certificatore nella figura del Direttore Centrale Programmazione Finanza e Controllo di Gestione;
- D.G.R. n. XI/6777 del 30 giugno 2017 avente ad oggetto: "VII provvedimento organizzativo" con la quale si è proceduto alla istituzione della Struttura "Gestione Sanitaria Accentrata e Risorse Finanziarie";
- D.G.R. n. XII/628 del 13 luglio 2023, avente ad oggetto: "IX provvedimento organizzativo 2023";

TENUTO CONTO che tra gli obblighi normativi è previsto ai fini dell'implementazione delle attività concernenti la GSA che "le regioni devono garantire un'esatta perimetrazione delle entrate e delle uscite relative al finanziamento del proprio servizio sanitario regionale", al fine di consentire la confrontabilità immediata tra gli stanziamenti di bilancio e le risorse indicate negli atti di determinazione del fabbisogno sanitario regionale standard e di individuazione delle correlate fonti di finanziamento, nonché un'agevole verifica delle ulteriori risorse rese disponibili dalle Regioni per il finanziamento del medesimo Servizio Sanitario Regionale;

PRESO ATTO che con i seguenti provvedimenti è stata definita la perimetrazione di cui sopra:

- Decreto n. 12603 del 27 dicembre 2012 adottato dalla Direzione Centrale Programmazione Integrata ad oggetto "Trasferimento dalla gestione ordinaria alla gestione sanitaria accentrata della giacenza di cassa spettante al 1° gennaio 2012", con il quale sono state definite le modalità e le risorse da trasferire dal conto corrente relativo alla gestione ordinaria al conto corrente, appositamente istituito, relativo alla Gestione Sanitaria Accentrata;
- Deliberazione della Giunta n.X/2971 del 19 dicembre 2014 ad oggetto "Preso d'atto della comunicazione avente oggetto Perimetrazione nel bilancio regionale delle entrate e delle uscite relative al finanziamento del servizio sanitario regionale e adozione del piano dei conti della gestione sanitaria accentrata";





Regione Lombardia

RICHIAMATI da ultimo:

- il Decreto del Segretario Generale n.19197 del 30 dicembre 2025 avente ad oggetto "Bilancio finanziario gestionale 2026 – 2028" nel quale, in allegato C, è contenuto l'elenco aggiornato dei capitoli di entrata e di spesa ricompresi nella perimetrazione delle entrate e delle uscite del bilancio regionale 2026 prevista dall'art. 20 del D.Lgs. n.118/2011;
- il Decreto n.19193 del 30 dicembre 2025 avente ad oggetto "Ricognizione della perimetrazione delle entrate e delle uscite relative al finanziamento del servizio sanitario regionale per l'anno 2025";

RITENUTO di dover precisare che l'art. 32 del D.lgs. n. 118/2011 dispone che la Gestione Sanitaria Accentrata presso la Regione predispone e sottopone all'approvazione della Giunta Regionale sia il Bilancio Preventivo Economico annuale Consolidato di cui al comma 5, sia il Bilancio d'esercizio Consolidato del Servizio Sanitario Regionale di cui al comma 7;

PRECISATO che, ai sensi dell'art 32 c. 3, l'area di consolidamento comprende tutte le Aziende del Sistema Socio Sanitario Regionale (ASST, ATS, IRCCS, AREU ed Agenzia di Controllo) e la Gestione Sanitaria Accentrata (GSA) e che il patrimonio netto consolidato è determinato dalla somma dei valori di patrimonio netto degli Enti Consolidati;

VISTE le leggi regionali:

- n. 33 del 30 dicembre 2009 avente ad oggetto "Testo unico delle leggi regionali in materia di sanità";
- la legge regionale 29 dicembre 2025, n. 19, "Disposizioni per l'attuazione della programmazione economico-finanziaria regionale, ai sensi dell'art. 9 ter della l.r. 31 marzo 1978, n. 34 (Norme sulle procedure della programmazione, sul bilancio e sulla contabilità della Regione) - Collegato 2026";
- la legge regionale 30 dicembre 2025, n. 20, "Legge di stabilità 2026-2028";
- la legge regionale 31 dicembre 2025, n. 21, "Bilancio di previsione 2026 – 2028";

RICHIAMATO il contesto normativo di riferimento per la programmazione e gestione del Servizio Sanitario per l'anno 2026, stabilito in particolare con:

- la Deliberazione della Giunta Regionale n. XII/5524 del 17 dicembre 2025 "Determinazioni in ordine alla gestione del servizio sanitario e sociosanitario per l'esercizio 2026 – Quadro economico programmatico", sulla base della quale sono state attribuite le risorse alle aziende sanitarie del sistema





Regione Lombardia

regionale e alla Gestione Sanitaria Accentrata in base alle regole e alle procedure in essere con i competenti uffici della Direzione Generale Welfare;

- la Deliberazione della Giunta Regionale n. XII/5589 del 30 dicembre 2025 "Determinazioni in ordine agli indirizzi di programmazione del SSR per l'anno 2026 ed in ordine agli obiettivi della Agenzie di Tutela della Salute (A.T.S.) delle Aziende Socio Sanitarie Territoriali (A.S.S.T) e dell'Agenzia Regionale Emergenza Urgenza (A.R.E.U.) Anno 2026";

VISTI:

- il Decreto del Ministero della Salute del 15 giugno 2012 di approvazione dei modelli di rilevazione economica CE ed SP delle Aziende del Servizio Sanitario Nazionale;
- il Decreto del Ministero della Salute di concerto con il Ministero dell'Economia e delle Finanze del 17 settembre 2012 di approvazione di documenti afferenti la Casistica applicativa relativa alla contabilità economico patrimoniale della GSA;
- il Decreto del Ministero della Salute di concerto col Ministero dell'Economia e delle Finanze del 20 marzo 2013 di modifica degli schemi di bilancio di cui agli articoli 26, comma 3, e 32, comma 6, del D.Lgs. n. 118/2011;

PRESO ATTO che a tutt'oggi non risulta pervenuta la casistica applicativa e/o le linee guida per la redazione del Bilancio Consolidato del SSR, da parte dei Ministeri competenti;

VISTO il Decreto Ministeriale del Ministero della Salute del 24 maggio 2019, di concerto con il Ministro dell'Economia e delle Finanze, avente ad oggetto: "Adozione dei nuovi modelli di rilevazione economica Conto Economico (CE), Stato Patrimoniale (SP), dei costi di Livelli essenziali di Assistenza, (LA) e Conto del Presidio (CP), degli enti del Servizio sanitario nazionale" e relative linee guida allegate per la loro compilazione, con il quale sono stati aggiornati tutti i modelli di rilevazione del Conto Economico (CE), dello Stato Patrimoniale (SP), dei costi dei Livelli Essenziali di Assistenza (LA) e del Conto del Presidio (CP), a partire dall'esercizio relativo all'anno 2019;

RICHIAMATO il decreto n. 18933 del 19 dicembre 2025 "Assegnazione a favore delle ATS, ASST, Fondazioni IRCCS, INRCA di Casatenovo, AREU e Agenzia di Controllo del Sistema Sociosanitario Lombardo delle risorse destinate al finanziamento di parte corrente del F.S.R. per l'esercizio 2026";

DATO ATTO che i bilanci preventivi economici dei 42 enti del sistema socio sanitario sono stati depositati entro il 24 dicembre 2025;





Regione Lombardia

DATO ATTO che i Conti Economici dei Bilanci Preventivi 2026 delle Aziende Socio Sanitarie, della GSA (modello "000") e del Consolidato (modello 999) sono stati trasmessi ai competenti Ministeri in data 20/02/2026;

DATO ATTO che con decreto n. 3346 del 16 marzo 2026, avente ad oggetto: "Bilancio Preventivo Economico della Gestione Sanitaria Accentrata G.S.A. relativo all'esercizio 2026, ai sensi dell'art. 25 del decreto legislativo n. 118 del 23 giugno 2011 - Titolo II" è stato formalizzato il Bilancio Preventivo Economico 2026 della Gestione Sanitaria Accentrata, redatto ai sensi dell'art. 25 del D.Lgs. n.118/2011;

CONSIDERATO che al fine degli adempimenti previsti dal D.Lgs. n. 118/2011, ai sensi dell'art. 32, si rende necessario procedere alla formalizzazione del Bilancio Preventivo Economico Consolidato 2026 definitivo, che recepisce le versioni definitive dei Bilanci Preventivi Economici delle Aziende e della GSA, composto da:

- Conto Economico;
- Piano dei flussi di cassa prospettici;
- Conto Economico riclassificato su modello CE;
- Piano degli Investimenti;
- Nota illustrativa;
- Relazione del Responsabile della GSA;

PRECISATO pertanto che il Bilancio Preventivo 2026 Consolidato:

- tiene conto delle assegnazioni per l'anno 2026 di cui al decreto n. 18933 del 19 dicembre 2025 alle Aziende del Sistema Socio Sanitario, la cui scadenza per la presentazione dei BPE 2026 definitivi era fissata per il giorno 24 dicembre 2025;
- è coerente con le "Regole di Gestione del SSR" per l'anno 2026;

PRECISATO infine che, in coerenza a quanto sopra esposto, il Bilancio Preventivo Economico 2026 Consolidato evidenzia un risultato positivo pari ad Euro 593.492,00, che il risultato dei Bilanci Preventivi Economici delle Aziende risulta a pareggio e che la componente relativa alla GSA risulta essere a pareggio;

DETERMINA

1. di formalizzare, per quanto esposto in premessa e qui integralmente richiamato in ordine agli aspetti economico-finanziari, il Bilancio Preventivo Economico Consolidato per l'anno 2026, redatto ai sensi dell'art. 32 del Dlgs 118/2011, e che si compone di:

- Conto Economico;





Regione Lombardia

- Piano dei flussi di cassa prospettici;
 - Conto Economico riclassificato su modello CE;
 - Piano degli Investimenti;
 - Nota illustrativa;
 - Relazione del Responsabile della G.S.A;
2. di precisare che i documenti contabili del Bilancio Preventivo Economico Consolidato sono resi all'interno della procedura S.C.R.I.B.A in analogia con le aziende del sistema sanitario;
 3. di precisare che il Bilancio Preventivo Economico 2026 Consolidato evidenzia un risultato positivo pari ad Euro 593.492,00, che il risultato dei Bilanci Preventivi Economici delle Aziende risulta a pareggio e che la componente relativa alla GSA risulta essere a pareggio;
 4. di trasmettere il presente atto, unitamente agli allegati di cui ai punti precedenti, alla Giunta Regionale per l'approvazione di cui all'art. 32, comma 5 del D.lgs. n. 118/2011;
 5. di disporre la pubblicazione sul sito Internet della Regione, entro 60 giorni dalla data di approvazione, ai sensi dell'art.32, comma 5 del D.lgs. n.118/2011 e ss.mm.ii..

La Dirigente
MARTA CAPATTI

Atto firmato digitalmente ai sensi delle vigenti disposizioni di legge.





Regione Lombardia

**RELAZIONE SULLA GESTIONE
AL BILANCIO PREVENTIVO ECONOMICO CONSOLIDATO 2026**

RL S.C.R.I.B.A.





Regione Lombardia

Sommario

QUADRO NORMATIVO DI RIFERIMENTO INIZIALE.....	3
1. <i>Contesto di riferimento regionale</i>	3
2. <i>Risorse per il finanziamento del sistema socio-sanitario regionale.....</i>	4
INDICAZIONI SPECIFICHE PER GLI ENTI SANITARI DEL SISTEMA SOCIOSANITARIO REGIONALE	6
1. <i>Razionalizzazione della spesa, efficientamento del Sistema ed obiettivi economici dell'aggregato Costi Beni e Servizi</i>	6
2. <i>Area Bilanci</i>	6
3. <i>Certificazioni Trimestrali.....</i>	8
4. <i>Verifica e chiusura delle posizioni creditorie/debitorie pregresse vs Regione ed Intercompany</i>	8
5. <i>Pubblicazione Bilanci e Regole Trasparenza</i>	9





Regione Lombardia

Di seguito si richiama il quadro normativo di riferimento per la predisposizione del bilancio preventivo economico 2026, definito con DGR n. XII/5524 del 17/12/2025 *“Determinazioni in ordine alla gestione del servizio sanitario e sociosanitario per l'esercizio 2026 – Quadro economico programmatico”*.

QUADRO NORMATIVO DI RIFERIMENTO INIZIALE

La Legge di Bilancio 2026, n. 199 del 30/12/2025 definisce il fabbisogno complessivo del Servizio Sanitario Nazionale per il 2026 nell'ammontare di 142,9 miliardi di euro. Le risorse definitive del Fondo Sanitario previste per l'anno 2026 verranno recepite a bilancio regionale solo a seguito dell'approvazione dell'atto di riparto del FSN 2026 da parte della Conferenza Stato-Regioni e verranno destinate e vincolate al finanziamento delle linee programmatiche individuate in sede di sottoscrizione del Patto della Salute.

A Preventivo, le risorse destinabili al finanziamento Servizio Sociosanitario Regionale per l'esercizio 2026 sono determinate sulla base della proposta di progetto di legge regionale 31 dicembre 2025, n.21 *“Bilancio di Previsione 2026-2028”*.

Le risorse di cui sopra sono comprensive delle stime per il riparto 2026 degli stanziamenti relativi agli obiettivi di piano, al fondo farmaci innovativi, alla medicina penitenziaria nonché alla mobilità extraregionale ed internazionale.

1. Contesto di riferimento regionale

Le risorse destinate al finanziamento e alla governance del sistema socio-sanitario regionale devono, per l'esercizio 2026, tenere conto in particolare:

- della prosecuzione del percorso attuativo della riforma approvata con L.r. 22 del 14/12/2021;
- delle azioni finalizzate al recupero delle liste di attesa, anche in virtù del DL n.73 del 07/06/2024, convertito in legge con modificazioni dalla L. n. 107 del 29/07/2024;
- dei processi di attuazione delle azioni legate all'allineamento del SSR al DM n. 77/2022 nel quadro della L.r. n. 33/2009, come modificata con L.r. n.22/2021, ed allo sviluppo della sanità territoriale;
- delle attività finalizzate alla presa in carico;
- della integrazione delle attività sanitarie e sociosanitarie, con particolare attenzione ai bisogni dei pazienti fragili;
- di percorsi di efficientamento delle performance, regolati dai criteri di cui al Decreto del Ministero della Salute del 21 giugno 2016 e successivi aggiornamenti normativi;
- del D.Lgs. n. 29 del 15/03/2024 *“Disposizioni in materia di politiche in favore delle persone anziane”* e del D.Lgs n. 62 del 03/05/2024 *“Definizione della condizione di disabilità, della valutazione di base, di accomodamento*





Regione Lombardia

- ragionevole, della valutazione multidimensionale per l'elaborazione e l'attuazione del progetto di vita individuale personalizzato e partecipato”;
- del pieno rispetto degli obiettivi di spesa per le varie linee di attività stabiliti a livello regionale attraverso le assegnazioni di risorse compatibili con le norme nazionali, compresi i limiti di spesa previsti dal Decreto Legge 6 luglio 2012 n. 95 “Disposizioni urgenti per la revisione della spesa pubblica con invarianza dei servizi ai cittadini”, convertito in legge n. 135/2012.

La programmazione a livello regionale del sistema socio-sanitario (DGR n. XII/5524 del 17/12/2025 “Determinazioni in ordine alla gestione del servizio sanitario e sociosanitario per l'esercizio 2026 – Quadro economico programmatico”) definisce pertanto la previsione legata all'impiego delle risorse per il 2026 al fine di garantire la continuità dell'assistenza sanitaria e sociosanitaria nel rispetto dell'equilibrio delle risorse rese disponibili dal bilancio. Tali previsioni sono pertanto declinate per singole macroaree, in ogni caso con riserva di variazione in ragione di nuove e non prevedibili esigenze, ovvero con successive rimodulazioni tra gli stanziamenti definiti, fermo restando il pieno rispetto del vincolo dell'equilibrio economico e finanziario del sistema.

I bilanci preventivi economici dei 42 enti del sistema socio sanitario sono stati depositati entro il 24 dicembre 2025.

Le risorse disponibili per il finanziamento del Servizio Sanitario Regionale, determinate sulla scorta delle fonti citate e delle considerazioni esposte in riferimento al contesto nazionale per l'esercizio 2026, sono quantificate come di seguito.

2. Risorse per il finanziamento del sistema socio-sanitario regionale

RISORSE DI PARTE CORRENTE

Lo stanziamento di parte corrente indistinta del Fondo Sanitario Regionale ipotizzato per l'anno 2026, determinato sulla scorta delle fonti sopra citate e delle considerazioni esposte in riferimento al contesto nazionale, al netto delle entrate proprie degli enti sanitari, ammonta a **21.944,63 mln/Euro**, in coerenza con la Legge Regionale 31 dicembre 2025, n. 21 “Bilancio di previsione 2026- 2028”.

L'importo di **21.944,63 mln/Euro** è ulteriormente incrementato di **599,00 mln/euro** relativi alle stime dei saldi di mobilità 2024 extraregionale e internazionale, per complessivi **22.543,63 mln/euro**.

Alle risorse di parte corrente indistinta del FSR (compreso il saldo delle mobilità) si aggiungono inoltre somme pari a **469,20 mln/euro**, di cui:





Regione Lombardia

- **400,00 mln/euro** per finanziamenti FSR a destinazione vincolata;
- **30,00 mln/euro** per quota stimata di payback;
- **8,00 mln/euro** per quota stimata per finanziamento personale Esacri;
- **15,00 mln/euro** per quota stimata finanziamento prestazioni STP;
- **16,20 mln/euro** per quote extra-fondo 2026 già assegnate a Regione relative al Fondo per le dipendenze patologiche.

L'importo programmabile, stimato nelle more del riparto definitivo del finanziamento SSR per l'anno 2026, ammonta pertanto a **23.012,83 mln/euro**.

RISORSE DI PARTE CORRENTE DEL BILANCIO AUTONOMO REGIONALE – EXTRA FONDO

Per il 2026 sono stanziati risorse autonome regionali per il finanziamento di prestazioni Extra LEA del sistema sanitario per un totale di **36,98 mln/euro**, e precisamente:

- esenzione ticket codice bianco forze armate art. 27 quater 1 della L.r. n. 33/2009 (introdotto dall'art. 18 della L.r. n. 23/2019), per **0,01 mln/euro**;
- L. 210/92 (indennizzi emotrasfusi) per **21,50 mln/euro**;
- farmaci Classe C e alcune prestazioni ambulatoriali per **6,60 mln/euro**;
- screening neonatali preventivi non compresi nei LEA per **4,00 mln/euro**;
- contributi regionali per contratti di formazione medica specialistica aggiuntiva, per **3,97 mln/euro** relativi alla copertura delle spese per i cicli accademici già attivati;
- contributi regionali per borse di formazione specialistica rivolte a professionisti sanitari non medici per **0,30 mln/euro**;
- esenzione ticket sanitario per le vittime di violenza basata sul genere prese in carico presso i Centri antiviolenza per **0,45 mln/euro**;
- dermopigmentazione del complesso areola-capezzolo a seguito di mastectomia totale per **0,15 mln/euro**.

RISORSE DI FSR PER INVESTIMENTI

Per l'esercizio 2026 le risorse stanziati per investimenti in ambito sanitario sono pari a complessivi **97,50 mln/euro**, assicurati dagli accantonamenti già previsti in GSA.

UTILIZZO DI RISORSE ACCANTONATE NEI PRECEDENTI ESERCIZI

E' previsto l'utilizzo di accantonamenti di anni precedenti presenti sulla GSA pari a **79,00 mln/euro**, destinati ai seguenti interventi:

- fino a **44,00 mln/euro** per farmaci innovativi;
- fino a **35,00 mln/euro** da destinare alla protesica maggiore.





Regione Lombardia

INDICAZIONI SPECIFICHE PER GLI ENTI SANITARI DEL SISTEMA SOCIOSANITARIO REGIONALE

Di seguito si precisano le principali linee di governance per il mantenimento dell'equilibrio economico-finanziario per l'esercizio 2026.

1. Razionalizzazione della spesa, efficientamento del Sistema ed obiettivi economici dell'aggregato Costi Beni e Servizi

Per il 2026 le azioni riguardanti la razionalizzazione della spesa sanitaria nell'aggregato dei Beni & Servizi per il perseguimento dell'obiettivo di efficientamento e di miglioramento dell'appropriatezza nell'uso dei fattori produttivi dovranno esser particolarmente incidenti per garantire l'equilibrio economicofinanziario di sistema.

In particolare, le linee d'azione 2026 dovranno:

- garantire, in continuità con gli anni precedenti, il conseguimento di risparmi derivanti dall'adesione piena e puntuale al sistema di acquisti centralizzati (Aria S.p.a. e Consip S.p.A.) e aggregati.
- mettere in atto in modo puntuale tutta la programmazione gare che verrà concordata a livello centralizzato;
- supportare la funzione acquisti attraverso anche le analisi della funzione controllo di gestione, utilizzando i benchmarking regionali e nazionali;
- migliorare i costi dei processi sanitari nella loro interezza;
- migliorare l'accuratezza nella definizione degli obiettivi sui consumi dei fattori produttivi a maggiore impatto di spesa (in particolare per i dispositivi medici ad alto costo) con verifica e azioni correttive in corso d'anno.

Le azioni di efficientamento riguarderanno anche i costi del personale strutturato e non strutturato.

Le assegnazioni preventive di bilancio per il 2026 e le successive integrazioni in corso d'esercizio per l'aggregato dei Beni & Servizi saranno definite in funzione:

- del pieno rispetto dell'equilibrio economico di sistema.
- degli obiettivi produttivi da garantire anche in funzione dell'abbattimento delle liste di attesa.

2. Area Bilanci

Il Bilancio Preventivo Economico mantiene il carattere autorizzatorio, quale strumento per garantire il perseguimento degli obiettivi assegnati oltre al mantenimento dell'equilibrio economico.

I Bilanci preventivi economici per l'esercizio 2026 dovranno essere approvati in base alle disposizioni del D.lgs. n. 118/2011 e seguenti, entro la fine dell'esercizio





Regione Lombardia

precedente e secondo gli Schemi di Conto Economico Ministeriale aggiornati di cui al DM 24/05/2019, in relazione ai contenuti della DGR n.5524/2025 e delle linee di indirizzo operative nonché sulla base degli obiettivi economici assegnati.

Nei decreti di assegnazione delle risorse per l'anno 2026 saranno esplicitati i valori per le varie tipologie di spesa che dovranno essere pienamente rispettati nelle allocazioni di bilancio e dovranno essere considerati vincoli gestionali, al fine del mantenimento dell'equilibrio del singolo ente e di sistema; come tali saranno oggetto di puntuale monitoraggio in corso d'anno.

Anche per l'esercizio 2026, è richiesto il diretto coinvolgimento del Collegio Sindacale nelle varie fasi che accompagnano il processo di bilancio e di revisione dei processi degli enti per una maggior ottimizzazione delle risorse. In particolare, ai Collegi Sindacali è richiesto, oltre a quanto stabilito dalle norme:

- verifica di una coerente e corretta allocazione delle risorse in fase di Preventivo;
- monitoraggio della spesa infrannuale a garanzia del rispetto degli obiettivi economici assegnati e dell'equilibrio di bilancio da rendere in sede di Certificazione Trimestrale avvalendosi anche del supporto degli uffici controllo di gestione;
- supporto all'ente ai fini di avviare un processo di ottimizzazione delle risorse, anche attraverso l'individuazione di precise aree di spesa e/o di attività e attraverso la formulazione di indirizzi in merito;
- verifica e validazione all'utilizzo di maggiori contributi rispetto all'assegnazione di competenza a garanzia di quanto disposto dal D.Lgs 118/2011;
- verifica e validazione del conto economico della libera professione.

E' richiesto inoltre ai Collegi Sindacali di verificare e di attestare la coerenza del piano dei conti e del bilancio di verifica rispetto ai modelli di rendiconto trimestrale e di bilancio.

Alle aziende è richiesto di prestare particolare attenzione:

- alla "Gestione dei Flussi Finanziari", attraverso la verifica delle risultanze della specifica scheda di raccordo per la riconciliazione delle assegnazioni economiche e finanziarie, oltre che, in generale, alla chiara e tempestiva programmazione delle risorse finanziarie;
- alla "Contabilizzazione in capo alle ATS della mobilità attiva extraregione da erogatori sanitari privati e della mobilità internazionale";
- alla "Gestione delle Partite Intercompany", attraverso lo strumento informatico messo a disposizione tramite la Piattaforma SCRIBA;
- alla contabilizzazione dei "Contributi in conto esercizio" da Stato e da Regione;
- alla contabilizzazione degli "Utilizzi contributi es. precedenti", con particolare riferimento all'appostazione contabile e al successivo utilizzo di contributi anni precedenti della Gestione Sanitaria Accentrata;





Regione Lombardia

- alla contabilizzazione dei finanziamenti per investimenti - ex art. 20 legge 67/88.

3. Certificazioni Trimestrali

I Direttori Generali, in occasione delle certificazioni trimestrali ai sensi della L.R. n. 33/2009, nonché dell'Intesa Stato Regioni del 23 marzo 2005 e s.m.i., sono tenuti a rispettare puntualmente i tempi di invio dei flussi economici e ad attenersi scrupolosamente alle linee guida in materia contabile che verranno di volta in volta fornite.

In sede di monitoraggio trimestrale gli enti sanitari del servizio socio sanitario regionale sono tenuti al rispetto del vincolo inderogabile definito dai valori appostati a Bilancio Preventivo.

In linea generale non saranno consentiti travasi di risorse tra le varie voci di bilancio, salvo esplicita autorizzazione delle direzioni DG Welfare e Presidenza.

A seguito di invio dei Flussi economici verranno messi a disposizione tramite la Piattaforma SCRIBA gli esiti delle seguenti verifiche derivanti dalla reportistica di controllo automatica dei Bilanci, al fine del riallineamento contabile dell'ente agli obiettivi/vincoli regionali:

1. verifica del rispetto dell'assegnazione di cui al Decreto di assegnazione per macroaggregato (SK) e sezionale di bilancio;
2. verifica del rispetto dei vincoli per specifiche voci oggetto di assegnazione regionale (Prestazioni sanitarie e sociosanitarie, interessi passivi, RC Professionale ecc.);
3. beni e servizi al lordo e al netto di utilizzi e contributi, con evidenza dell'andamento rispetto ai valori di assegnazione;
4. verifica del margine relativo all'attività libero professionale, con evidenza delle strutture che hanno un primo e/o un secondo margine negativo ed il relativo posizionamento rispetto alla media regionale.

Inoltre, in occasione delle certificazioni trimestrali, saranno verificati i principali aggregati di ricavo e di costo.

In caso di emergente disallineamento della gestione rispetto alle assegnazioni, gli enti interessati, previo confronto con gli uffici regionali competenti, dovranno procedere alla redazione di un Piano di Rientro come previsto dalle normative nazionali e regionali in materia.

4. Verifica e chiusura delle posizioni creditorie/debitorie pregresse vs Regione ed Intercompany

A seguito dell'operazione parziale di chiusura centralizzata effettuata a fine 2022 (decreto 19091/2022), nel corso del 2023 le aziende sanitarie hanno concordato i piani di rimborso pluriennali delle partite ancora da regolare. Nel corso del 2026, pertanto, le aziende sanitarie interessate proseguiranno il riallineamento finalizzato





Regione Lombardia

alla regolazione delle poste contabili pregresse che intercorrono sulle posizioni intercompany degli enti sanitari, connesse al percorso metodologico introdotto a partire dall'anno 2018 (decreto n. 6245/2019), fatte salve eventuali modifiche dei piani di rimborso basate su effettive e provate esigenze di liquidità da condividere con la controparte e con la UO Risorse Economico-finanziarie del SSR della Direzione Bilancio e Finanza.

Anche con riguardo alle ulteriori risorse contabilizzate sul conto "B.II.2.b.1) Crediti v/Regione o Provincia Autonoma per finanziamenti per investimenti" proseguiranno gli approfondimenti per giungere al riallineamento delle posizioni contabili, prevedendo momenti di confronto con gli enti sanitari del sistema sanitario regionale nonché condividendo preventivamente, qualora necessario, il relativo percorso metodologico anche con i competenti Ministeri.

5. Pubblicazione Bilanci e Regole Trasparenza

Si conferma l'obbligo di pubblicazione integrale dei dati di bilancio nel proprio sito internet entro trenta giorni dalla data di adozione e si richiama l'attenzione al rispetto degli adempimenti previsti dalla normativa sulla Trasparenza.





Regione Lombardia

BILANCIO PREVENTIVO ECONOMICO CONSOLIDATO 2026

Nota Illustrativa

RL S.C.R.I.B.A.





Regione Lombardia

Sommario

1. Criteri generali di formazione.....	3
2. Criteri di valutazione adottati per la redazione del Bilancio Preventivo Economico 2026	4
3. Contributi in conto esercizio.....	4
3.1. A.1) Contributi in conto esercizio – Totale.....	4
3.2 A.2) Rettifica contributi c/esercizio per destinazione ad investimenti.....	5
3.3. A.3) Utilizzo fondi per quote inutilizzate contributi vincolati di esercizi precedenti.....	6
4. Proventi e ricavi diversi	6
4.1 A.4) Ricavi per prestazioni sanitarie e sociosanitarie a rilevanza sanitaria.....	6
4.2 A.5) Concorsi, recuperi, rimborsi.....	8
4.3 A.6) Compartecipazione alla spesa per prestazioni sanitarie (Ticket).....	9
4.4 A.7) Quota contributi c/capitale imputata all'esercizio.....	9
4.5 A.9) Altri ricavi e proventi.....	10
5. Acquisti di beni.....	11
6. Acquisti di servizi.....	12
7. Manutenzioni.....	15
8. Godimento di beni di terzi.....	15
9. Costo del personale.....	16
10. Oneri diversi di gestione	16
11. Ammortamenti	17
12. Svalutazione dei crediti	18
13. Variazione delle rimanenze	18
14. Accantonamenti.....	18
15. Proventi e oneri finanziari	19
16. Proventi e oneri straordinari.....	20
17. Risultato d'esercizio	20





Regione Lombardia

1. Criteri generali di formazione

Il Bilancio Preventivo Economico Consolidato 2026 è costituito dai seguenti documenti:

- Conto Economico (Schema DM 20/03/2013 aggiornato con DM 24/05/2019);
- Piano dei flussi di cassa prospettici;
- Conto Economico riclassificato su modello CE (Schema DM 20/03/2013 aggiornato con DM 24/05/2019);
- Piano degli Investimenti;
- Nota Integrativa descrittiva;
- Relazione sulla Gestione.

Il Bilancio Preventivo Economico consolidato 2026 è stato predisposto in euro.

Nella redazione del Bilancio Preventivo Economico 2026 si è tenuto conto delle disposizioni di cui alla Deliberazione della Giunta Regionale n. XII/5524 del 17 dicembre 2025 "Determinazioni in ordine alla gestione del Servizio Sanitario e sociosanitario per l'esercizio 2026 – Quadro economico programmatico".

Le risorse destinabili al finanziamento del Sistema Sanitario Regionale per l'esercizio 2026 sono determinate in coerenza con la legge regionale 31 dicembre 2025, n. 21 "Bilancio di previsione 2026 – 2028".

Il Bilancio Consolidato accoglie il dato aggiornato dei Bilanci preventivi economici 2026 delle Aziende del Sistema Socio Sanitarie, acquisiti per il tramite del Portale SCRIBA in data 24 dicembre 2025, ed il Bilancio Preventivo Economico 2026 della GSA.

Il dato relativo alla colonna "Preconsuntivo al 31/12/2025" si riferisce al dato di IV CET 2025.

La colonna "Preventivo 2026" si riferisce al Bilancio Preventivo 2026 "999".

La colonna "AZIENDE SANITARIE" si riferisce al totale dei BPE 2026 delle Aziende Sanitarie (ATS, ASST, IRCCS, AREU, Agenzia di Controllo).





Regione Lombardia

2. Criteri di valutazione adottati per la redazione del Bilancio Preventivo Economico 2026

Il bilancio Preventivo Economico annuale è lo strumento di programmazione finanziaria ed economica. Pertanto, sulla base di quanto disposto dall'art. 25 del D.Lgs 118/2011, si forniscono i criteri utilizzati per la redazione del documento previsionale, in coerenza con gli atti di programmazione regionale e aziendale.

I criteri di valutazione adottati sono sintetizzati nella tabella che segue.

Posta di bilancio	Criterio di valutazione
Ricavi e costi	Sono rilevati secondo i principi della prudenza e della competenza economica, anche mediante l'iscrizione dei relativi ratei e risconti.

3. Contributi in conto esercizio

3.1. A.1) Contributi in conto esercizio – Totale

I dati relativi al valore dei contributi dell'esercizio confrontati con quelli dell'anno precedente e la relativa variazione sono riportati nelle tabelle di Nota Integrativa Tabellare e nelle Schede di dettaglio, laddove previste dal D.lgs. 118/2011 e s.m.i.. Le tabelle sono presenti in allegato agli schemi di Conto Economico e costituiscono parte integrante del Bilancio Preventivo.

Per questa categoria sono previste le seguenti tipologie:

- A.1.A) Contributi da Regione per quota Fondo Sanitario regionale indistinto e vincolato
- A.1.B) Contributi c/esercizio (Extra Fondo)
- A.1.C) Contributi c/esercizio per ricerca
- A.1.D) Contributi c/esercizio da privati





Regione Lombardia

CE MIN	Descrizione		Preconsuntivo al 31/12/2025	Preventivo 2026	Variazione
AA0010	A.1) Contributi in c/esercizio	€.	22.874.989.455	22.480.563.369	-394.426.086
AA0020	A.1.A) Contributi da Regione o Prov. Aut. per quota F.S. regionale	€.	22.386.290.605	22.344.499.269	-41.791.336
AA0030	A.1.A.1) Contributi da Regione per quota F.S. regionale indistinto	€.	21.707.101.460	21.944.499.269	237.397.809
AA0040	A.1.A.2) Contributi da Regione (FSR vincolato)	€.	679.189.145	400.000.000	-279.189.145
AA0050	A.1.B) Contributi c/esercizio (extra fondo)	€.	348.138.603	79.265.092	-268.873.511
AA0180	A.1.C) Contributi c/esercizio per ricerca	€.	93.907.233	56.799.008	-37.108.225
AA0230	A.1.D) Contributi c/esercizio da privati	€.	46.653.014	-	-46.653.014

L'importo complessivo di **Euro 22.480.563.369** è rilevato nei Bilanci delle Aziende Sanitarie e nella GSA come segue:

CE MIN	Voce		AZIENDE SANITARIE	GSA	CONSOLIDATO
AA0010	A.1) Contributi in c/esercizio	€.	21.649.398.615	831.164.754	22.480.563.369
AA0020	A.1.A) Contributi da Regione o Prov. Aut. per quota F.S. regionale	€.	21.556.314.264	788.185.005	22.344.499.269
AA0030	A.1.A.1) da Regione o Prov. Aut. per quota F.S. regionale indistinto	€.	21.256.990.198	687.509.071	21.944.499.269
AA0040	A.1.A.2) da Regione o Prov. Aut. per quota F.S. regionale vincolato	€.	299.324.066	100.675.934	400.000.000
AA0050	A.1.B) Contributi c/esercizio (extra fondo)	€.	36.285.343	42.979.749	79.265.092
AA0180	A.1.C) Contributi c/esercizio per ricerca	€.	56.799.008	-	56.799.008
AA0230	A.1.D) Contributi c/esercizio da privati	€.	-	-	-

3.2 A.2) Rettifica contributi c/esercizio per destinazione ad investimenti

I dati relativi al valore delle rettifiche dei contributi c/esercizio destinate ad investimenti confrontati con quelli dell'anno precedente e la relativa variazione sono riportati nelle tabelle di Nota Integrativa Tabellare e nelle Schede di dettaglio, laddove previste dal D.lgs. 118/2011 e s.m.i.. Le tabelle sono presenti in allegato agli schemi di Conto Economico e costituiscono parte integrante del Bilancio Preventivo.

CE MIN	Voce		Preconsuntivo al 31/12/2025	Preventivo 2026	Variazione
AA0240	A.2) Rettifica contributi c/esercizio per destinazione ad investimenti	€.	-10.187.082	0	10.187.082
AA0250	A.2.A) Rettifica contributi in c/esercizio per destinazione ad investimenti - da Regione o Prov. Aut. per quota F.S. regionale	€.	-331.959	0	331.959





Regione Lombardia

AA0260	A.2.B) Rettifica contributi in c/esercizio per destinazione ad investimenti - altri contributi	€.	-9.855.123	0	9.855.123
--------	--	----	------------	---	-----------

3.3. A.3) Utilizzo fondi per quote inutilizzate contributi vincolati di esercizi precedenti

I dati relativi al valore degli utilizzi contributi degli esercizi precedenti confrontati con quelli dell'anno precedente e la relativa variazione sono riportati nelle tabelle di Nota Integrativa Tabellare e nelle Schede di dettaglio, laddove previste dal D.lgs. 118/2011 e s.m.i.. Le tabelle sono presenti in allegato agli schemi di Conto Economico e costituiscono parte integrante del Bilancio Preventivo.

CE MIN	Voce		Preconsuntivo al 31/12/2025	Preventivo 2026	Variazione
AA0270	A.3) Utilizzo fondi per quote inutilizzate contributi finalizzati e vincolati di esercizi precedenti	€.	282.941.110	255.983.279	-26.957.831
AA0271	A.3.A) Utilizzo fondi per quote inutilizzate contributi di esercizi precedenti da Regione o Prov. Aut. per quota F.S. regionale indistinto finalizzato	€.	84.692.040	604.206	-84.087.834
AA0280	A.3.B) Utilizzo fondi per quote inutilizzate contributi di esercizi precedenti da Regione o Prov. Aut. per quota F.S. regionale vincolato	€.	48.256.607	44.251.311	-4.005.296
AA0290	A.3.C) Utilizzo fondi per quote inutilizzate contributi di esercizi precedenti da soggetti pubblici (extra fondo) vincolati	€.	57.638.427	183.821.923	126.183.496
AA0300	A.3.D) Utilizzo fondi per quote inutilizzate contributi di esercizi precedenti per ricerca	€.	69.651.693	25.057.434	-44.594.259
AA0310	A.3.E) Utilizzo fondi per quote inutilizzate contributi vincolati di esercizi precedenti da privati	€.	22.702.343	2.248.405	-20.453.938

L'importo complessivo di **Euro 255.983.279** è rilevato nei Bilanci delle Aziende Sanitarie.

Non risultano valori in GSA.

4. Proventi e ricavi diversi

4.1 A.4) Ricavi per prestazioni sanitarie e sociosanitarie a rilevanza sanitaria

I dati relativi al valore delle prestazioni e degli altri proventi confrontati con quelli dell'anno





Regione Lombardia

precedente e la relativa variazione sono riportati nelle tabelle di Nota Integrativa Tabellare e nelle Schede di dettaglio, laddove previste dal D.lgs. 118/2011 e s.m.i.. Le tabelle sono presenti in allegato agli schemi di Conto Economico e costituiscono parte integrante del Bilancio Preventivo.

In tale voce sono stati indicati i ricavi:

- A.4.A) Ricavi per prestazioni sanitarie e sociosanitarie a rilevanza sanitaria erogate a soggetti pubblici;
- A.4.B) Ricavi per prestazioni sanitarie e sociosanitarie a rilevanza sanitaria erogate da privati v/residenti Extraregione in compensazione (mobilità attiva);
- A.4.C) Ricavi per prestazioni sanitarie e sociosanitarie a rilevanza sanitaria erogate a privati;
- A.4.D) Ricavi per prestazioni sanitarie erogate in regime di intramoenia

CE MIN	Voce		Preconsuntivo al 31/12/2025	Preventivo 2026	Variazione
AA0320	A.4) Ricavi per prestazioni sanitarie e sociosanitarie a rilevanza sanitaria	€.	1.563.377.432	1.524.593.614	-38.783.818
AA0330	A.4.A) Ricavi per prestazioni sanitarie e sociosanitarie a rilevanza sanitaria erogate a soggetti pubblici	€.	485.085.730	456.492.706	-28.593.024
AA0610	A.4.B) Ricavi per prestazioni sanitarie e sociosanitarie a rilevanza sanitaria erogate da privati v/residenti Extraregione in compensazione (mobilità attiva)	€.	643.565.407	643.478.401	-87.006
AA0660	A.4.C) Ricavi per prestazioni sanitarie e sociosanitarie a rilevanza sanitaria erogate a privati	€.	148.016.755	143.820.264	-4.196.491
AA0670	A.4.D) Ricavi per prestazioni sanitarie erogate in regime di intramoenia	€.	286.709.540	280.802.243	-5.907.297

L'importo complessivo di **Euro 1.524.593.614** è rilevato nei Bilanci delle Aziende Sanitarie e nella GSA come segue:

CE MIN	Voce		AZIENDE SANITARIE	GSA	CONSOLIDATO
AA0320	A.4) Ricavi per prestazioni sanitarie e sociosanitarie a rilevanza sanitaria	€.	1.432.361.438	92.232.176	1.524.593.614
AA0330	A.4.A) Ricavi per prestazioni sanitarie e sociosanitarie a rilevanza sanitaria erogate a soggetti pubblici	€.	364.260.530	92.232.176	456.492.706





Regione Lombardia

CE MIN	Voce		AZIENDE SANITARIE	GSA	CONSOLIDATO
AA0610	A.4.B) Ricavi per prestazioni sanitarie e sociosanitarie a rilevanza sanitaria erogate da privati v/residenti Extraregione in compensazione (mobilità attiva)	€.	643.478.401	-	643.478.401
AA0660	A.4.C) Ricavi per prestazioni sanitarie e sociosanitarie a rilevanza sanitaria erogate a privati	€.	143.820.264	-	143.820.264
AA0670	A.4.D) Ricavi per prestazioni sanitarie erogate in regime di intramoenia	€.	280.802.243	-	280.802.243

4.2 A.5) Concorsi, recuperi, rimborsi

I dati relativi al valore dei Concorsi, recuperi, rimborsi confrontati con quelli dell'anno precedente e la relativa variazione sono riportati nelle tabelle di Nota Integrativa Tabellare e nelle Schede di dettaglio, laddove previste dal D.lgs. 118/2011 e s.m.i.. Le tabelle sono presenti in allegato agli schemi di Conto Economico e costituiscono parte integrante del Bilancio Preventivo.

Per questa categoria sono previste le seguenti tipologie:

- A.5.A) Rimborsi assicurativi
- A.5.B) Concorsi, recuperi e rimborsi da Regione
- A.5.D) Concorsi, recuperi e rimborsi da altri soggetti pubblici
- A.5.E) Concorsi, recuperi e rimborsi da privati

CE MIN	Voce		Preconsuntivo al 31/12/2025	Preventivo 2026	Variazione
AA0750	A.5) Concorsi, recuperi e rimborsi	€.	478.427.972	88.012.583	-390.415.389
AA0760	A.5.A) Rimborsi assicurativi	€.	3.169.001	2.480.278	-688.723
AA0770	A.5.B) Concorsi, recuperi e rimborsi da Regione	€.	906.150	831.555	-74.595
AA0840	A.5.D) Concorsi, recuperi e rimborsi da altri soggetti pubblici	€.	10.780.014	10.086.144	-693.870
AA0880	A.5.E) Concorsi, recuperi e rimborsi da privati	€.	463.572.807	74.614.606	-388.958.201

L'importo complessivo di **Euro 88.012.583** è rilevato nei Bilanci delle Aziende Sanitarie e nella GSA come segue:





Regione Lombardia

CE MIN	Voce		AZIENDE SANITARIE	GSA	CONSOLIDATO
AA0750	A.5) Concorsi, recuperi e rimborsi	€.	58.012.583	30.000.000	88.012.583
AA0760	A.5.A) Rimborsi assicurativi	€.	2.480.278	-	2.480.278
AA0770	A.5.B) Concorsi, recuperi e rimborsi da Regione	€.	831.555	-	831.555
AA0840	A.5.D) Concorsi, recuperi e rimborsi da altri soggetti pubblici	€.	10.086.144	-	10.086.144
AA0880	A.5.E) Concorsi, recuperi e rimborsi da privati	€.	44.614.606	30.000.000	74.614.606

4.3 A.6) Compartecipazione alla spesa per prestazioni sanitarie (Ticket)

I dati relativi al valore dei Ticket confrontati con quelli dell'anno precedente e la relativa variazione sono riportati nelle tabelle di Nota Integrativa Tabellare e nelle Schede di dettaglio, laddove previste dal D.lgs. 118/2011 e s.m.i.. Le tabelle sono presenti in allegato allo schema di Conto Economico e costituiscono parte integrante del Bilancio Preventivo.

CE MIN	Voce		Preconsuntivo al 31/12/2025	Preventivo 2026	Variazione
AA0940	A.6) Compartecipazione alla spesa per prestazioni sanitarie (Ticket)	€.	193.020.620	188.628.658	-4.391.962
AA0950	A.6.A) Compartecipazione alla spesa per prestazioni sanitarie - Ticket sulle prestazioni di specialistica ambulatoriale e APA-PAC	€.	191.042.955	186.440.757	-4.602.198
AA0960	A.6.B) Compartecipazione alla spesa per prestazioni sanitarie - Ticket sul pronto soccorso	€.	1.977.665	2.187.901	210.236
AA0970	A.6.C) Compartecipazione alla spesa per prestazioni sanitarie (Ticket) - Altro	€.	0	0	0

L'importo complessivo di **Euro 188.628.658** è rilevato nei Bilanci delle Aziende Sanitarie. Non risultano valori in GSA.

4.4 A.7) Quota contributi c/capitale imputata all'esercizio

I dati relativi al valore delle sterilizzazioni e degli altri costi capitalizzati confrontati con quelli dell'anno precedente e la relativa variazione sono riportati nelle tabelle di Nota Integrativa Tabellare e nelle Schede di dettaglio, laddove previste dal D.lgs. 118/2011 e s.m.i.. Le tabelle sono presenti in allegato allo schema di Conto Economico e costituiscono parte integrante del Bilancio Preventivo.





Regione Lombardia

CE MIN	Voce		Preconsuntivo al 31/12/2025	Preventivo 2026	Variazione
AA0980	A.7) Quota contributi c/capitale imputata all'esercizio	€.	432.378.241	436.995.258	4.617.017
AA0990	A.7.A) Quota imputata all'esercizio dei finanziamenti per investimenti dallo Stato	€.	64.150.840	68.010.366	3.859.526
AA1000	A.7.B) Quota imputata all'esercizio dei finanziamenti per investimenti da Regione	€.	256.432.041	256.375.412	-56.629
AA1010	A.7.C) Quota imputata all'esercizio dei finanziamenti per beni di prima dotazione	€.	57.472.370	58.020.360	547.990
AA1020	A.7.D) Quota imputata all'esercizio dei contributi in c/ esercizio FSR destinati ad investimenti	€.	9.915.372	9.723.753	-191.619
AA1030	A.7.E) Quota imputata all'esercizio degli altri contributi in c/ esercizio destinati ad investimenti	€.	10.795.761	11.344.030	548.269
AA1040	A.7.F) Quota imputata all'esercizio di altre poste del patrimonio netto	€.	33.611.857	33.521.337	-90.520

L'importo complessivo di **Euro 436.995.258** è rilevato nei Bilanci delle Aziende Sanitarie. Non risultano valori in GSA.

4.5 A.9) Altri ricavi e proventi

I dati relativi al valore degli altri ricavi e proventi confrontati con quelli dell'anno precedente e la relativa variazione sono riportati nelle tabelle di Nota Integrativa Tabellare e nelle Schede di dettaglio, laddove previste dal D.lgs. 118/2011 e s.m.i.. Le tabelle sono presenti in allegato allo schema di Conto Economico e costituiscono parte integrante del Bilancio Preventivo.

CE MIN	Voce		Preconsuntivo al 31/12/2025	Preventivo 2026	Variazione
AA1060	A.9) Altri ricavi e proventi	€.	68.313.799	65.628.011	-2.685.788
AA1070	A.9.A) Ricavi per prestazioni non sanitarie	€.	44.984.157	42.970.289	-2.013.868





Regione Lombardia

CE MIN	Voce		Preconsuntivo al 31/12/2025	Preventivo 2026	Variazione
AA1080	A.9.B) Fitti attivi ed altri proventi da attività immobiliari	€.	12.800.801	12.998.422	197.621
AA1090	A.9.C) Altri proventi diversi	€.	10.528.841	9.659.300	-869.541

L'importo complessivo di **Euro 65.628.011** è rilevato nei Bilanci delle Aziende Sanitarie. Non risultano valori in GSA.

5. Acquisti di beni

I dati relativi al valore degli acquisti di beni confrontati con quelli dell'anno precedente e la relativa variazione sono riportati nelle tabelle di Nota Integrativa Tabellare e nelle Schede di dettaglio, laddove previste dal D.lgs. 118/2011 e s.m.i.. Le tabelle sono presenti in allegato agli schemi di Conto Economico e costituiscono parte integrante del Bilancio Preventivo.

Per questa categoria sono previste le seguenti tipologie:

- B.1.A) Acquisti di beni sanitari
- B.1.B) Acquisti di beni non sanitari

La Gestione Sanitaria Accentrata (G.S.A.) non acquista beni sanitari e non sanitari.

CE MIN	Voce		Preconsuntivo al 31/12/2025	Preventivo 2026	Variazione
BA0010	B.1) Acquisti di beni	€.	4.131.357.207	4.085.161.807	-46.195.400
BA0020	B.1.A) Acquisti di beni sanitari	€.	4.062.884.372	4.016.519.061	-46.365.311
BA0310	B.1.B) Acquisti di beni non sanitari	€.	68.472.835	68.642.746	169.911

La voce 'B.1.A) Acquisti di beni sanitari' per un importo pari a **Euro 4.016.519.061** è riferita alle seguenti tipologie:

CE MIN	Voce		Preconsuntivo al 31/12/2025	Preventivo 2026	Variazione
BA0030	B.1.A.1) Prodotti farmaceutici ed emoderivati	€.	2.643.324.267	2.596.660.911	-46.663.356
BA0070	B.1.A.2) Sangue ed emocomponenti	€.	18.913.910	19.234.460	320.550
BA0210	B.1.A.3) Dispositivi medici	€.	1.154.679.786	1.160.271.787	5.592.001





Regione Lombardia

CE MIN	Voce		Preconsuntivo al 31/12/2025	Preventivo 2026	Variazione
BA0250	B.1.A.4) Prodotti dietetici	€.	20.127.853	20.694.909	567.056
BA0260	B.1.A.5) Materiali per la profilassi (vaccini)	€.	153.636.740	152.958.415	-678.325
BA0270	B.1.A.6) Prodotti chimici	€.	36.284.797	31.110.628	-5.174.169
BA0280	B.1.A.7) Materiali e prodotti per uso veterinario	€.	1.503.497	1.512.474	8.977
BA0290	B.1.A.8) Altri beni e prodotti sanitari	€.	34.413.522	34.075.477	-338.045

La voce 'B.1.B) Acquisti di beni non sanitari' per un importo pari a **Euro 68.642.746** è riferita alle seguenti tipologie:

CE MIN	Voce		Preconsuntivo al 31/12/2025	Preventivo 2026	Variazione
BA0320	B.1.B.1) Prodotti alimentari	€.	10.549.825	8.912.975	-1.636.850
BA0330	B.1.B.2) Materiali di guardaroba, di pulizia e di convivenza in genere	€.	11.141.050	10.621.907	-519.143
BA0340	B.1.B.3) Combustibili, carburanti e lubrificanti	€.	17.771.339	18.821.125	1.049.786
BA0350	B.1.B.4) Supporti informatici e cancelleria	€.	15.037.670	15.838.411	800.741
BA0360	B.1.B.5) Materiale per la manutenzione	€.	9.216.662	9.184.869	-31.793
BA0370	B.1.B.6) Altri beni e prodotti non sanitari	€.	4.756.289	5.263.459	507.170

6. Acquisti di servizi

I dati relativi al valore degli acquisti di servizi confrontati con quelli dell'anno precedente e la relativa variazione sono riportati nelle tabelle di Nota Integrativa Tabellare e nelle Schede di dettaglio, laddove previste dal D.lgs. 118/2011 e s.m.i.. Le tabelle sono presenti in allegato agli schemi di Conto Economico e costituiscono parte integrante del Bilancio Preventivo.

Per questa categoria sono previste le seguenti tipologie:

- B.2.A) Acquisti di servizi sanitari
- B.2.B) Acquisti di servizi non sanitari

CE MIN	Voce		Preconsuntivo al 31/12/2025	Preventivo 2026	Variazione
BA0390	B.2) Acquisti di servizi	€.	12.598.106.225	12.652.223.601	54.117.376
BA0400	B.2.A) Acquisti servizi sanitari	€.	10.891.111.687	10.896.308.176	5.196.489
BA1560	B.2.B) Acquisti di servizi non sanitari	€.	1.706.994.538	1.755.915.425	48.920.887





Regione Lombardia

La voce 'B.2.A) Acquisti di servizi sanitari' per un importo pari a **Euro 10.896.308.176** è riferita alle seguenti tipologie:

CE MIN	Voce		Preconsuntivo al 31/12/2025	Preventivo 2026	Variazione
BA0410	B.2.A.1) Acquisti servizi sanitari per medicina di base	€.	1.018.937.361	1.042.915.689	23.978.328
BA0490	B.2.A.2) Acquisti servizi sanitari per farmaceutica	€.	1.578.672.008	1.567.903.678	-10.768.330
BA0530	B.2.A.3) Acquisti servizi sanitari per assistenza specialistica ambulatoriale	€.	1.179.829.686	1.168.065.398	-11.764.288
BA0640	B.2.A.4) Acquisti servizi sanitari per assistenza riabilitativa	€.	91.534.117	94.890.333	3.356.216
BA0700	B.2.A.5) Acquisti servizi sanitari per assistenza integrativa	€.	100.160.845	99.999.612	-161.233
BA0750	B.2.A.6) Acquisti servizi sanitari per assistenza protesica	€.	140.475.908	139.506.471	-969.437
BA0800	B.2.A.7) Acquisti servizi sanitari per assistenza ospedaliera	€.	2.541.707.239	2.567.689.757	25.982.518
BA0900	B.2.A.8) Acquisto prestazioni di psichiatria residenziale e semiresidenziale	€.	248.495.616	248.788.031	292.415
BA0960	B.2.A.9) Acquisto prestazioni di distribuzione farmaci e File F	€.	553.714.497	560.573.686	6.859.189
BA1030	B.2.A.10) Acquisto prestazioni termali in convenzione	€.	17.121.104	15.689.387	-1.431.717
BA1090	B.2.A.11) Acquisto prestazioni trasporto sanitari	€.	215.823.655	253.654.663	37.831.008
BA1140	B.2.A.12) Acquisto prestazioni Socio-Sanitarie a rilevanza sanitaria	€.	1.937.613.914	2.010.123.345	72.509.431
BA1200	B.2.A.13) Compartecipazione al personale per att. libero-prof. (intramoenia)	€.	217.885.759	250.227.049	32.341.290
BA1280	B.2.A.14) Rimborsi, assegni e contributi sanitari	€.	242.261.705	205.384.467	-36.877.238
BA1350	B.2.A.15) Consulenze, Collaborazioni, Interinale e altre prestazioni di lavoro sanitarie e sociosanitarie	€.	390.236.002	270.994.084	-119.241.918
BA1490	B.2.A.16) Altri servizi sanitari e sociosanitari a rilevanza sanitaria	€.	416.642.271	399.902.526	-16.739.745
BA1550	B.2.A.17) Costi GSA per differenziale saldo mobilità interregionale	€.	0	0	0

L'importo è rilevato nei Bilanci delle Aziende Sanitarie e nella GSA come segue:

CE MIN	Voce		AZIENDE SANITARIE	GSA	CONSOLIDATO
BA0410	B.2.A.1) Acquisti servizi sanitari per medicina di base	€.	1.042.915.689	0	1.042.915.689
BA0490	B.2.A.2) Acquisti servizi sanitari per farmaceutica	€.	1.567.903.678	0	1.567.903.678





Regione Lombardia

CE MIN	Voce		AZIENDE SANITARIE	GSA	CONSOLIDATO
BA0530	B.2.A.3) Acquisti servizi sanitari per assistenza specialistica ambulatoriale	€.	1.168.065.398	0	1.168.065.398
BA0640	B.2.A.4) Acquisti servizi sanitari per assistenza riabilitativa	€.	94.890.333	0	94.890.333
BA0700	B.2.A.5) Acquisti servizi sanitari per assistenza integrativa	€.	99.999.612	0	99.999.612
BA0750	B.2.A.6) Acquisti servizi sanitari per assistenza protesica	€.	139.506.471	0	139.506.471
BA0800	B.2.A.7) Acquisti servizi sanitari per assistenza ospedaliera	€.	2.567.689.757	0	2.567.689.757
BA0900	B.2.A.8) Acquisto prestazioni di psichiatria residenziale e semiresidenziale	€.	248.788.031	0	248.788.031
BA0960	B.2.A.9) Acquisto prestazioni di distribuzione farmaci e File F	€.	560.573.686	0	560.573.686
BA1030	B.2.A.10) Acquisto prestazioni termali in convenzione	€.	15.689.387	0	15.689.387
BA1090	B.2.A.11) Acquisto prestazioni trasporto sanitari	€.	253.654.663	0	253.654.663
BA1140	B.2.A.12) Acquisto prestazioni Socio-Sanitarie a rilevanza sanitaria	€.	2.010.123.345	0	2.010.123.345
BA1200	B.2.A.13) Compartecipazione al personale per att. libero-prof. (intramoenia)	€.	250.227.049	0	250.227.049
BA1280	B.2.A.14) Rimborsi, assegni e contributi sanitari	€.	53.477.172	151.907.295	205.384.467
BA1350	B.2.A.15) Consulenze, Collaborazioni, Interinale e altre prestazioni di lavoro sanitarie e sociosanitarie	€.	270.994.084	0	270.994.084
BA1490	B.2.A.16) Altri servizi sanitari e sociosanitari a rilevanza sanitaria	€.	399.902.526	0	399.902.526
BA1550	B.2.A.17) Costi GSA per differenziale saldo mobilità interregionale	€.	0	0	0

La voce 'B.2.B) Acquisti di servizi non sanitari' per un importo pari a **Euro 1.755.915.425** è riferita alle seguenti tipologie:

CE MIN	Voce		Preconsuntivo al 31/12/2025	Preventivo 2026	Variazione
BA1570	B.2.B.1) Servizi non sanitari	€.	1.636.262.326	1.705.660.629	69.398.303
BA1750	B.2.B.2) Consulenze, Collaborazioni, Interinale e altre prestazioni di lavoro non sanitarie	€.	34.098.720	27.737.562	-6.361.158
BA1880	B.2.B.3) Formazione (esternalizzata e non)	€.	36.633.492	22.517.234	-14.116.258

L'importo complessivo è rilevato nei Bilanci delle Aziende Sanitarie e nella GSA come segue:





Regione Lombardia

CE MIN	Voce		AZIENDE SANITARIE	GSA	CONSOLIDATO
BA1570	B.2.B.1) Servizi non sanitari	€.	1.317.435.790	388.224.839	1.705.660.629
BA1750	B.2.B.2) Consulenze, Collaborazioni, Interinale e altre prestazioni di lavoro non sanitarie	€.	27.737.562	0	27.737.562
BA1880	B.2.B.3) Formazione (esternalizzata e non)	€.	11.281.231	11.236.003	22.517.234

7. Manutenzioni

I dati relativi al valore degli acquisti di manutenzione confrontati con quelli dell'anno precedente e la relativa variazione sono riportati nelle tabelle di Nota Integrativa Tabellare e nelle Schede di dettaglio, laddove previste dal D.lgs. 118/2011 e s.m.i.. Le tabelle sono presenti in allegato allo schema di Conto Economico e costituiscono parte integrante del Bilancio d'Esercizio.

Per questa categoria sono previste le seguenti tipologie:

L'importo è rilevato nei Bilanci delle Aziende Sanitarie. Non risultano valori in GSA.

CE MIN	Voce		Preconsuntivo al 31/12/2025	Preventivo 2026	Variazione
BA1910	B.3) Manutenzione e riparazione (ordinaria esternalizzata)	€.	437.402.560	431.645.967	-5.756.593
BA1920	B.3.A) Manutenzione e riparazione ai fabbricati e loro pertinenze	€.	103.772.205	105.483.278	1.711.073
BA1930	B.3.B) Manutenzione e riparazione agli impianti e macchinari	€.	75.743.203	73.623.024	-2.120.179
BA1940	B.3.C) Manutenzione e riparazione alle attrezzature sanitarie e scientifiche	€.	154.958.938	155.692.360	733.422
BA1950	B.3.D) Manutenzione e riparazione ai mobili e arredi	€.	27.675.780	21.220.497	-6.455.283
BA1960	B.3.E) Manutenzione e riparazione agli automezzi	€.	1.906.208	2.061.871	155.663
BA1970	B.3.F) Altre manutenzioni e riparazioni	€.	73.346.226	73.564.937	218.711

8. Godimento di beni di terzi

I dati relativi ai costi per godimento di beni di terzi confrontati con quelli dell'anno precedente e la relativa variazione sono riportati nelle tabelle di Nota Integrativa Tabellare e nelle Schede di dettaglio, laddove previste dal D.lgs. 118/2011 e s.m.i.. Le tabelle sono presenti in allegato agli schemi di Conto Economico e costituiscono parte integrante del





Regione Lombardia

Bilancio Preventivo. Per questa categoria sono previste le seguenti tipologie:

CE MIN	Voce		Preconsuntivo al 31/12/2025	Preventivo 2026	Variazione
BA1990	B.4) Godimento di beni di terzi	€.	376.100.766	381.613.456	5.512.690
BA2000	B.4.A) Fitti passivi	€.	21.463.553	20.688.423	-775.130
BA2010	B.4.B) Canoni di noleggio	€.	318.460.196	324.318.986	5.858.790
BA2040	B.4.C) Canoni di leasing	€.	1.178.252	1.454.143	275.891
BA2061	B.4.D) Canoni di project financing	€.	34.998.765	35.151.904	153.139

L'importo è rilevato nei Bilanci delle Aziende Sanitarie. Non risultano valori in GSA.

9. Costo del personale

I dati relativi al costo del personale confrontato con quello dell'anno precedente e la relativa variazione sono riportati nelle tabelle di Nota Integrativa Tabellare e nelle Schede di dettaglio, laddove previste dal D.lgs. 118/2011 e s.m.i.. Le tabelle sono presenti in allegato agli schemi di Conto Economico e costituiscono parte integrante del Bilancio Preventivo.

Per questa categoria sono previste le seguenti tipologie:

CE MIN	Voce		Preconsuntivo al 31/12/2025	Preventivo 2026	Variazione
BA2080	Totale Costo del personale	€.	6.018.513.918	5.902.706.390	-115.807.528
BA2090	B.5) Personale del ruolo sanitario	€.	4.601.936.087	4.507.539.086	-94.397.001
BA2230	B.6) Personale del ruolo professionale	€.	26.944.801	26.319.173	-625.628
BA2320	B.7) Personale del ruolo tecnico	€.	826.799.683	815.654.999	-11.144.684
BA2410	B.8) Personale del ruolo amministrativo	€.	562.833.347	553.193.132	-9.640.215

L'importo è rilevato nei Bilanci delle Aziende Sanitarie, sulla base delle indicazioni fornite da parte dei competenti Uffici della DG Welfare e nel rispetto del limite previsto ai sensi di legge.

La GSA non ha costi relativi al personale.

10. Oneri diversi di gestione

I dati relativi al valore degli oneri diversi di gestione confrontati con quelli dell'anno





Regione Lombardia

precedente e la relativa variazione sono riportati nelle tabelle di Nota Integrativa Tabellare e nelle Schede di dettaglio, laddove previste dal D.lgs. 118/2011 e s.m.i.. Le tabelle sono presenti in allegato agli schemi di Conto Economico e costituiscono parte integrante del Bilancio Preventivo.

Gli oneri diversi di gestione sono rappresentati dai costi relativi a:

CE MIN	Voce		Preconsuntivo al 31/12/2025	Preventivo 2026	Variazione
BA2500	B.9) Oneri diversi di gestione	€.	154.289.790	131.289.585	-23.000.205
BA2510	B.9.A) Imposte e tasse (escluso IRAP e IRES)	€.	25.634.366	25.678.668	44.302
BA2520	B.9.B) Perdite su crediti	€.	14	0	-14
BA2530	B.9.C) Altri oneri diversi di gestione	€.	128.655.410	105.610.917	-23.044.493

L'importo è rilevato nei Bilanci delle Aziende Sanitarie e della GSA come segue:

CE MIN	Voce		AZIENDE SANITARIE	GSA	CONSOLIDATO
BA2500	B.9) Oneri diversi di gestione	€.	88.566.494	42.723.091	131.289.585
BA2510	B.9.A) Imposte e tasse (escluso IRAP e IRES)	€.	25.678.668	0	25.678.668
BA2520	B.9.B) Perdite su crediti	€.	0	0	0
BA2530	B.9.C) Altri oneri diversi di gestione	€.	62.887.826	42.723.091	105.610.917

11. Ammortamenti

I dati relativi al valore degli ammortamenti confrontati con quelli dell'anno precedente e la relativa variazione sono riportati nelle tabelle di Nota Integrativa Tabellare e nelle Schede di dettaglio, laddove previste dal D.lgs. 118/2011 e s.m.i.. Le tabelle sono presenti in allegato agli schemi di Conto Economico e costituiscono parte integrante del Bilancio Preventivo.

Per questa categoria sono previste le seguenti tipologie:

CE MIN	Voce		Preconsuntivo al 31/12/2025	Preventivo 2026	Variazione
BA2560	Totale Ammortamenti	€.	493.976.045	498.532.866	4.556.821
BA2570	B.10) Ammortamenti delle immobilizzazioni immateriali	€.	15.212.116	15.666.420	454.304
BA2580	B.11) Ammortamenti delle immobilizzazioni materiali	€.	478.763.929	482.866.446	4.102.517





Regione Lombardia

L'importo è rilevato nei Bilanci delle Aziende Sanitarie. Non risultano valori per la GSA.

12. Svalutazione dei crediti

I dati relativi al valore delle svalutazioni dei crediti confrontati con quelli dell'anno precedente e la relativa variazione sono riportati nelle tabelle di Nota Integrativa Tabellare e nelle Schede di dettaglio, laddove previste dal D.lgs. 118/2011 e s.m.i.. Le tabelle sono presenti in allegato agli schemi di Conto Economico e costituiscono parte integrante del Bilancio Preventivo.

Per questa categoria è prevista la seguente tipologia:

CE MIN	Voce		Preconsuntivo al 31/12/2025	Preventivo 2026	Variazione
BA2650	B.12.B) Svalutazione dei crediti	€.	1.097.210	0	-1.097.210

13. Variazione delle rimanenze

I dati relativi al valore della variazione delle rimanenze confrontati con quelli dell'anno precedente e la relativa variazione sono riportati nelle tabelle di Nota Integrativa Tabellare e nelle Schede di dettaglio, laddove previste dal D.lgs. 118/2011 e s.m.i.. Le tabelle sono presenti in allegato agli schemi di Conto Economico e costituiscono parte integrante del Bilancio Preventivo.

La Gestione Sanitaria Accentrata (G.S.A.) non ha rimanenze di beni.

CE MIN	Voce		Preconsuntivo al 31/12/2025	Preventivo 2026	Variazione
BA2660	B.13) Variazione delle rimanenze	€.	-21.360.910	-164.000	21.196.910
BA2670	B.13.A) Variazione rimanenze sanitarie	€.	-21.229.265	-164.000	21.065.265
BA2680	B.13.B) Variazione rimanenze non sanitarie	€.	-131.645	0	131.645

14. Accantonamenti

I dati relativi al valore degli accantonamenti confrontati con quelli dell'anno precedente e la relativa variazione sono riportati nelle tabelle di Nota Integrativa Tabellare e nelle Schede





Regione Lombardia

di dettaglio, laddove previste dal D.lgs. 118/2011 e s.m.i.. Le tabelle sono presenti in allegato agli schemi di Conto Economico e costituiscono parte integrante del Bilancio Preventivo.

Per questa categoria sono previste le seguenti tipologie:

CE MIN	Voce		Preconsuntivo al 31/12/2025	Preventivo 2026	Variazione
BA2690	B.114) Accantonamenti dell'esercizio	€.	1.905.876.949	517.158.667	-1.388.718.282
BA2700	B.14.A) Accantonamenti per rischi	€.	212.781.661	53.969.070	-158.812.591
BA2760	B.14.B) Accantonamenti per premio di operosità (SUMAI)	€.	5.024.402	4.993.712	-30.690
BA2770	B.14.C) Accantonamenti per quote inutilizzate di contributi vincolati	€.	898.026.868	161.676.637	-736.350.231
BA2820	B.14.D) Altri accantonamenti	€.	790.044.018	296.519.248	-493.524.770

L'importo è rilevato nei Bilanci delle Aziende Sanitarie e della GSA come segue:

CE MIN	Voce		AZIENDE SANITARIE	GSA	CONSOLIDATO
BA2690	B.114) Accantonamenti dell'esercizio	€.	157.852.965	359.305.702	517.158.667
BA2700	B.14.A) Accantonamenti per rischi	€.	53.099.998	869.072	53.969.070
BA2760	B.14.B) Accantonamenti per premio di operosità (SUMAI)	€.	4.993.712	0	4.993.712
BA2770	B.14.C) Accantonamenti per quote inutilizzate di contributi vincolati	€.	45.324.711	116.351.926	161.676.637
BA2820	B.14.D) Altri accantonamenti	€.	54.434.544	242.084.704	296.519.248

Per i dettagli della GSA si rinvia all'apposito decreto; per i dettagli delle Aziende Sanitarie si rinvia ai singoli Bilanci delle Aziende Sanitarie.

15. Proventi e oneri finanziari

I dati relativi ai proventi ed oneri finanziari confrontati con quelli dell'anno precedente e la relativa variazione sono riportati nelle tabelle di Nota Integrativa Tabellare e nelle Schede di dettaglio, laddove previste dal D.lgs. 118/2011 e s.m.i.. Le tabelle sono presenti in allegato agli schemi di Conto Economico e costituiscono parte integrante del Bilancio Preventivo.

Per questa categoria sono previste le seguenti tipologie:

CE MIN	Voce		Preconsuntivo al 31/12/2025	Preventivo 2026	Variazione
CA0010	C.1) Interessi attivi	€.	564.871	0	-564.871
CA0050	C.2) Altri proventi	€.	55	0	-55
CA0110	C.3) Interessi passivi	€.	972.159	805.759	-166.400
CA0150	C.4) Altri oneri	€.	1.545	0	-1.545





Regione Lombardia

L'importo di **Euro 805.759** è rilevato nei Bilanci delle Aziende Sanitarie

Non risultano valori per la GSA.

16. Proventi e oneri straordinari

I dati relativi ai proventi ed oneri straordinari confrontati con quelli dell'anno precedente e la relativa variazione sono riportati nelle tabelle di Nota Integrativa Tabellare e nelle Schede di dettaglio, laddove previste dal D.lgs. 118/2011 e s.m.i.. Le tabelle sono presenti in allegato agli schemi di Conto Economico e costituiscono parte integrante del Bilancio Preventivo.


CE MIN	Voce		Preconsuntivo al 31/12/2025	Preventivo 2026	Variazione
EA0010	E.1) Proventi straordinari	€.	785.636.973	0	-785.636.973
EA0260	E.2) Oneri straordinari	€.	112.725.670	0	-112.725.670

L'importo è pari a **Euro 0**


17. Risultato d'esercizio

L'importo rilevato nel Bilancio Preventivo Consolidato 2026 è pari a Euro **593.492**.



 Regione Lombardia		CONSOLIDATO RENDICONTO FINANZIARIO 2026	Anno 2026 Importi in €/unità
OPERAZIONI DI GESTIONE REDDITUALE			
(+)	Risultato di esercizio		593.492,00
	- Voci che non hanno effetto sulla liquidità: costi e ricavi non monetari		-
(+)	ammortamenti fabbricati		293.200.336,00
(+)	ammortamenti altre immobilizzazioni materiali		189.666.110,00
(+)	ammortamenti immobilizzazioni immateriali		15.666.420,00
	Ammortamenti		498.532.866,00
(-)	Utilizzo finanziamenti per investimenti	-	436.995.258,00
(-)	Utilizzo fondi riserva: investimenti, incentivi al personale, successioni e donazioni, plusvalenze da reinvestire		-
	utilizzo contributi in c/capitale e fondi riserva	-	436.995.258,00
(+)	accantonamenti SUMAI		4.993.712,00
(-)	pagamenti SUMAI	-	7.463.923,00
(+)	accantonamenti TFR		-
(-)	pagamenti TFR		285.545,00
	- Premio operosità medici SUMAI + TFR	-	2.184.666,00
(+/-)	Rivalutazioni/svalutazioni di attività finanziarie		-
(+)	accantonamenti a fondi svalutazioni		-
(-)	utilizzo fondi svalutazioni		-
	- Fondi svalutazione di attività		-
(+)	accantonamenti a fondi per rischi e oneri		512.164.955,00
(-)	utilizzo fondi per rischi e oneri	-	596.579.864,00
	- Fondo per rischi ed oneri futuri	-	84.414.909,00
	TOTALE Flusso di CCN della gestione corrente	-	24.468.475,00
(+)(-)	<i>aumento/diminuzione debiti verso regione e provincia autonoma, esclusa la variazione relativa a debiti per acquisto di beni strumentali</i>	-	63.054,00
(+)(-)	<i>aumento/diminuzione debiti verso comune</i>	-	183.567,00
(+)(-)	<i>aumento/diminuzione debiti verso aziende sanitarie pubbliche</i>		31.416.853,00
(+)(-)	<i>aumento/diminuzione debiti verso arpa</i>		16.771.730,00
(+)(-)	<i>aumento/diminuzione debiti verso fornitori</i>		129.640.828,00
(+)(-)	<i>aumento/diminuzione debiti tributari</i>		3.877.533,00
(+)(-)	<i>aumento/diminuzione debiti verso istituti di previdenza</i>		8.824.544,00
(+)(-)	<i>aumento/diminuzione altri debiti</i>		2.039.805.939,00
(+)(-)	aumento/diminuzione debiti (escl form di immob e C/C bancari e istituto tesoriere)		2.230.090.806,00
(+)(-)	aumento/diminuzione ratei e risconti passivi		707.337,00
(+)(-)	<i>diminuzione/aumento crediti parte corrente v/stato quote indistinte</i>	-	1.286.116.266,00
(+)(-)	<i>diminuzione/aumento crediti parte corrente v/stato quote vincolate</i>	-	14.511.060,00
(+)(-)	<i>diminuzione/aumento crediti parte corrente v/Regione per gettito addizionali Irpef e Irap</i>		-
(+)(-)	<i>diminuzione/aumento crediti parte corrente v/Regione per partecipazioni regioni a statuto speciale</i>		-
(+)(-)	<i>diminuzione/aumento crediti parte corrente v/Regione - vincolate per partecipazioni regioni a statuto speciale</i>		-
(+)(-)	<i>diminuzione/aumento crediti parte corrente v/Regione - gettito fiscalità regionale</i>		-
(+)(-)	<i>diminuzione/aumento crediti parte corrente v/Regione - altri contributi extrafondo</i>		-
(+)(-)	<i>diminuzione/aumento crediti parte corrente v/Regione</i>		59.429.942,00
(+)(-)	<i>diminuzione/aumento crediti parte corrente v/Comune</i>		505.604,00
(+)(-)	<i>diminuzione/aumento crediti parte corrente v/Asl-Ao</i>		2.599.200,00
(+)(-)	<i>diminuzione/aumento crediti parte corrente v/ARPA</i>	-	2.720.526,00
(+)(-)	<i>diminuzione/aumento crediti parte corrente v/Erario</i>	-	200.443,00
(+)(-)	<i>diminuzione/aumento crediti parte corrente v/Altri</i>	-	55.237.503,00
	diminuzione/aumento di crediti	-	1.296.251.052,00
(+)(-)	diminuzione/aumento di attività finanziarie che non costituiscono immobilizzazioni		85.153,00
(+)(-)	<i>diminuzione/aumento del magazzino</i>		3.019.764,00
(+)(-)	<i>diminuzione/aumento di acconti a fornitori per magazzino</i>		79.247,00
(+)(-)	diminuzione/aumento rimanenze		3.099.011,00
(+)(-)	diminuzione/aumento ratei e risconti attivi	-	1.990.341,00
	A - Totale operazioni di gestione reddituale		911.272.439,00



 Regione Lombardia		CONSOLIDATO RENDICONTO FINANZIARIO 2026	Anno 2026 Importi in € /unità
ATTIVITÀ DI INVESTIMENTO			-
(-)	Acquisto costi di impianto e di ampliamento	-	2.144.538,00
(-)	Acquisto costi di ricerca e sviluppo	-	-
(-)	Acquisto diritti di brevetto e diritti di utilizzazione delle opere d'ingegno	-	204.611,00
(-)	Acquisto immobilizzazioni immateriali in corso	-	19.247.381,00
(-)	Acquisto altre immobilizzazioni immateriali	-	30.282.451,00
(-)	Acquisto Immobilizzazioni Immateriali	-	51.878.981,00
(+)	Valore netto contabile costi di impianto e di ampliamento dismessi	-	-
(+)	Valore netto contabile costi di ricerca e sviluppo dismessi	-	-
(+)	Valore netto contabile Diritti di brevetto e diritti di utilizzazione delle opere d'ingegno dismessi	-	-
(+)	Valore netto contabile immobilizzazioni immateriali in corso dismesse	-	-
(+)	Valore netto contabile altre immobilizzazioni immateriali dismesse	-	-
(+)	Valore netto contabile Immobilizzazioni Immateriali dismesse	-	-
(-)	Acquisto terreni	-	164.678,00
(-)	Acquisto fabbricati	-	98.076.606,00
(-)	Acquisto impianti e macchinari	-	48.553.070,00
(-)	Acquisto attrezzature sanitarie e scientifiche	-	26.124.601,00
(-)	Acquisto mobili e arredi	-	208.122,00
(-)	Acquisto automezzi	-	1.019.396,00
(-)	Acquisto oggetti d'arte	-	242.901,00
(-)	Acquisto altri beni materiali	-	501.740.675,00
(-)	Acquisto Immobilizzazioni Materiali	-	673.345.657,00
(+)	Valore netto contabile terreni dismessi	-	-
(+)	Valore netto contabile fabbricati dismessi	-	-
(+)	Valore netto contabile impianti e macchinari dismessi	-	-
(+)	Valore netto contabile attrezzature sanitarie e scientifiche dismesse	-	-
(+)	Valore netto contabile mobili e arredi dismessi	-	-
(+)	Valore netto contabile automezzi dismessi	-	-
(+)	Valore netto contabile altri beni materiali dismessi	-	-
(+)	Valore netto contabile Immobilizzazioni Materiali dismesse	-	-
(-)	Acquisto crediti finanziari	-	600.000.000,00
(-)	Acquisto titoli	-	9.441.122,00
(-)	Acquisto Immobilizzazioni Finanziarie	-	590.558.878,00
(+)	Valore netto contabile crediti finanziari dismessi	-	-
(+)	Valore netto contabile titoli dismessi	-	-
(+)	Valore netto contabile Immobilizzazioni Finanziarie dismesse	-	-
(+/-)	Aumento/Diminuzione debiti v/fornitori di immobilizzazioni	-	-
B - Totale attività di investimento			- 1.315.783.516,00
ATTIVITÀ DI FINANZIAMENTO			-
(+)(-)	diminuzione/aumento crediti vs Stato (finanziamenti per investimenti)	-	94.636.566,00
(+)(-)	diminuzione/aumento crediti vs Regione (finanziamenti per investimenti)	-	732.472,00
(+)(-)	diminuzione/aumento crediti vs Regione (aumento fondo di dotazione)	-	-
(+)(-)	diminuzione/aumento crediti vs Regione (ripiano perdite)	-	-
(+)(-)	diminuzione/aumento crediti vs Regione (copertura debiti al 31.12.2005)	-	-
(+)	aumento fondo di dotazione	-	93.904.094,00
(+)	aumento contributi in c/capitale da regione e da altri	-	909.615.801,00
(+)(-)	altri aumenti/diminuzioni al patrimonio netto*	-	17.228.389,00
(+)(-)	aumenti/diminuzioni nette contabili al patrimonio netto	-	892.387.412,00
(+)(-)	aumento/diminuzione debiti C/C bancari e istituto tesoriere*	-	7.578,00
(+)	assunzione nuovi mutui*	-	-
(-)	mutui quota capitale rimborsata	-	4.820.540,00
C - Totale attività di finanziamento			793.655.200,00
FLUSSO DI CASSA COMPLESSIVO (A+B+C)			389.144.123,00
Delta liquidità tra inizio e fine esercizio (al netto dei conti bancari passivi)			389.144.123,00
Squadratura tra il valore delle disponibilità liquide nello SP e il valore del flusso di cassa complessivo			-



MINISTERO DELLA SANITA'

Direzione Generale della Programmazione sanitaria, dei livelli di assistenza e dei principi etici di sistema

Direzione Generale del Sistema Informativo

CE

SAN

MODELLO DI RILEVAZIONE DEL CONTO ECONOMICO
AZIENDE UNITA' SANITARIE LOCALI - AZIENDE OSPEDALIERE
IRCCS - AZIENDE OSPEDALIERE UNIVERSITARIE

STRUTTURA RILEVATA	
REGIONE U.S.L./AZ. OSP.	030 030999_GSA
OGGETTO DELLA RILEVAZIONE	
ANNO	Preventivo 2026

Verbale Collegio Sindacale (S/N)

(valori in Euro)

Cons	CODICE	VOCE MODELLO CE	IMPORTO
		A) Valore della produzione	
	AA0010	A.1) Contributi in c/esercizio	22.480.563.369
	AA0020	A.1.A) Contributi da Regione o Prov. Aut. per quota F.S. regionale	22.344.499.269
	AA0030	A.1.A.1) da Regione o Prov. Aut. per quota F.S. regionale indistinto	21.944.499.269
	AA0031	A.1.A.1.1) Finanziamento indistinto	21.051.939.461
	AA0032	A.1.A.1.2) Finanziamento indistinto finalizzato da Regione	317.559.808
	AA0033	A.1.A.1.3) Funzioni	575.000.000
	AA0034	A.1.A.1.3.A) Funzioni - Pronto Soccorso	29.239.831
	AA0035	A.1.A.1.3.B) Funzioni - Altro	545.760.169
	AA0036	A.1.A.1.4) Quota finalizzata per il Piano aziendale di cui all'art. 1, comma 528, L. 208/2015	-
	AA0040	A.1.A.2) da Regione o Prov. Aut. per quota F.S. regionale vincolato	400.000.000
	AA0050	A.1.B) Contributi c/esercizio (extra fondo)	79.265.092
	AA0060	A.1.B.1) da Regione o Prov. Aut. (extra fondo)	15.482.000
	AA0070	A.1.B.1.1) Contributi da Regione o Prov. Aut. (extra fondo) vincolati	-
SS	AA0080	A.1.B.1.2) Contributi da Regione o Prov. Aut. (extra fondo) - Risorse aggiuntive da bilancio regionale a titolo di copertura LEA	-
	AA0090	A.1.B.1.3) Contributi da Regione o Prov. Aut. (extra fondo) - Risorse aggiuntive da bilancio regionale a titolo di copertura extra LEA	15.482.000
	AA0100	A.1.B.1.4) Contributi da Regione o Prov. Aut. (extra fondo) - Altro	-
	AA0110	A.1.B.2) Contributi da Aziende sanitarie pubbliche della Regione o Prov. Aut. (extra fondo)	-
R	AA0120	A.1.B.2.1) Contributi da Aziende sanitarie pubbliche della Regione o Prov. Aut. (extra fondo) vincolati	-
R	AA0130	A.1.B.2.2) Contributi da Aziende sanitarie pubbliche della Regione o Prov. Aut. (extra fondo) altro	-
	AA0140	A.1.B.3) Contributi da Ministero della Salute e da altri soggetti pubblici (extra fondo)	63.783.092
	AA0141	A.1.B.3.1) Contributi da Ministero della Salute (extra fondo)	40.907.664
	AA0150	A.1.B.3.2) Contributi da altri soggetti pubblici (extra fondo) vincolati	1.375.428
	AA0160	A.1.B.3.3) Contributi da altri soggetti pubblici (extra fondo) L. 210/92	21.500.000
	AA0170	A.1.B.3.4) Contributi da altri soggetti pubblici (extra fondo) altro	-
	AA0171	A.1.B.3.5) Contributi da altri soggetti pubblici (extra fondo) - in attuazione dell'art.79, comma 1 sexies lettera c), del D.L. 112/2008, convertito con legge 133/2008 e della legge 23 dicembre 2009 n. 191	-
	AA0180	A.1.C) Contributi c/esercizio per ricerca	56.799.008
	AA0190	A.1.C.1) Contributi da Ministero della Salute per ricerca corrente	43.687.267
	AA0200	A.1.C.2) Contributi da Ministero della Salute per ricerca finalizzata	-
	AA0210	A.1.C.3) Contributi da Regione ed altri soggetti pubblici per ricerca	3.335.334
	AA0220	A.1.C.4) Contributi da privati per ricerca	9.776.407
	AA0230	A.1.D) Contributi c/esercizio da privati	-
	AA0240	A.2) Rettifica contributi c/esercizio per destinazione ad investimenti	-
	AA0250	A.2.A) Rettifica contributi in c/esercizio per destinazione ad investimenti - da Regione o Prov. Aut. per quota F.S. regionale	-
	AA0260	A.2.B) Rettifica contributi in c/esercizio per destinazione ad investimenti - altri contributi	-
	AA0270	A.3) Utilizzo fondi per quote inutilizzate contributi finalizzati e vincolati di esercizi precedenti	255.983.279
	AA0271	A.3.A) Utilizzo fondi per quote inutilizzate contributi di esercizi precedenti da Regione o Prov. Aut. per quota F.S. regionale indistinto finalizzato	604.206
	AA0280	A.3.B) Utilizzo fondi per quote inutilizzate contributi di esercizi precedenti da Regione o Prov. Aut. per quota F.S. regionale vincolato	44.251.311
	AA0290	A.3.C) Utilizzo fondi per quote inutilizzate contributi di esercizi precedenti da soggetti pubblici (extra fondo) vincolati	183.821.923
	AA0300	A.3.D) Utilizzo fondi per quote inutilizzate contributi di esercizi precedenti per ricerca	25.057.434
	AA0310	A.3.E) Utilizzo fondi per quote inutilizzate contributi vincolati di esercizi precedenti da privati	2.248.405
	AA0320	A.4) Ricavi per prestazioni sanitarie e sociosanitarie a rilevanza sanitaria	1.524.593.614
	AA0330	A.4.A) Ricavi per prestazioni sanitarie e sociosanitarie a rilevanza sanitaria erogate a soggetti pubblici	456.492.706
R	AA0340	A.4.A.1) Ricavi per prestaz. sanitarie e sociosanitarie a rilevanza sanitaria erogate ad Aziende sanitarie pubbliche della Regione	-
R	AA0350	A.4.A.1.1) Prestazioni di ricovero	-
R	AA0360	A.4.A.1.2) Prestazioni di specialistica ambulatoriale	-
	AA0361	A.4.A.1.3) Prestazioni di pronto soccorso non seguite da ricovero	-
R	AA0370	A.4.A.1.4) Prestazioni di psichiatria residenziale e semiresidenziale	-
R	AA0380	A.4.A.1.5) Prestazioni di File F	-
R	AA0390	A.4.A.1.6) Prestazioni servizi MMG, PLS, Contin. assistenziale	-
R	AA0400	A.4.A.1.7) Prestazioni servizi farmaceutica convenzionata	-

R	AA0410	A.4.A.1.8) Prestazioni termali	-
R	AA0420	A.4.A.1.9) Prestazioni trasporto ambulanze ed elisoccorso	-
	AA0421	A.4.A.1.10) Prestazioni assistenza integrativa	-
	AA0422	A.4.A.1.11) Prestazioni assistenza protesica	-
	AA0423	A.4.A.1.12) Prestazioni assistenza riabilitativa extraospedaliera	-
	AA0424	A.4.A.1.13) Ricavi per cessione di emocomponenti e cellule staminali	-
	AA0425	A.4.A.1.14) Prestazioni assistenza domiciliare integrata (ADI)	-
R	AA0430	A.4.A.1.15) Altre prestazioni sanitarie e socio-sanitarie a rilevanza sanitaria	-
	AA0440	A.4.A.2) Ricavi per prestaz. sanitarie e sociosanitarie a rilevanza sanitaria erogate ad altri soggetti pubblici	4.466.128
	AA0450	A.4.A.3) Ricavi per prestaz. sanitarie e sociosanitarie a rilevanza sanitaria erogate a soggetti pubblici Extraregione	452.026.578
S	AA0460	A.4.A.3.1) Prestazioni di ricovero	184.900.152
S	AA0470	A.4.A.3.2) Prestazioni ambulatoriali	53.762.298
	AA0471	A.4.A.3.3) Prestazioni pronto soccorso non seguite da ricovero	10.475.749
	AA0480	A.4.A.3.4) Prestazioni di psichiatria non soggetta a compensazione (resid. e semiresid.)	252.389
S	AA0490	A.4.A.3.5) Prestazioni di File F	86.715.905
S	AA0500	A.4.A.3.6) Prestazioni servizi MMG, PLS, Contin. assistenziale Extraregione	-
S	AA0510	A.4.A.3.7) Prestazioni servizi farmaceutica convenzionata Extraregione	7.371.068
S	AA0520	A.4.A.3.8) Prestazioni termali Extraregione	-
S	AA0530	A.4.A.3.9) Prestazioni trasporto ambulanze ed elisoccorso Extraregione	-
	AA0541	A.4.A.3.10) Prestazioni assistenza integrativa da pubblico (extraregione)	-
	AA0542	A.4.A.3.11) Prestazioni assistenza protesica da pubblico (extraregione)	-
S	AA0550	A.4.A.3.12) Ricavi per cessione di emocomponenti e cellule staminali Extraregione	-
S	AA0560	A.4.A.3.13) Ricavi GSA per differenziale saldo mobilità interregionale	86.450.747
	AA0561	A.4.A.3.14) Altre prestazioni sanitarie e sociosanitarie a rilevanza sanitaria erogate a soggetti pubblici Extraregione	1.042.342
SS	AA0570	A.4.A.3.15) Altre prestazioni sanitarie e sociosanitarie a rilevanza sanitaria non soggette a compensazione Extraregione	3.933.458
SS	AA0580	A.4.A.3.15.A) Prestazioni di assistenza riabilitativa non soggette a compensazione Extraregione	-
SS	AA0590	A.4.A.3.15.B) Altre prestazioni sanitarie e socio-sanitarie a rilevanza sanitaria non soggette a compensazione Extraregione	3.933.458
	AA0600	A.4.A.3.16) Altre prestazioni sanitarie a rilevanza sanitaria - Mobilità attiva Internazionale	17.122.470
	AA0601	A.4.A.3.17) Altre prestazioni sanitarie a rilevanza sanitaria - Mobilità attiva Internazionale rilevata dalle AO, AOU, IRCCS.	-
	AA0602	A.4.A.3.18) Altre prestazioni sanitarie e sociosanitarie a rilevanza sanitaria ad Aziende sanitarie e casse mutua estera - (fatturate direttamente)	-
S	AA0610	A.4.B) Ricavi per prestazioni sanitarie e sociosanitarie a rilevanza sanitaria erogate da privati v/residenti Extraregione in compensazione (mobilità attiva)	643.478.401
S	AA0620	A.4.B.1) Prestazioni di ricovero da priv. Extraregione in compensazione (mobilità attiva)	492.787.945
S	AA0630	A.4.B.2) Prestazioni ambulatoriali da priv. Extraregione in compensazione (mobilità attiva)	86.751.078
	AA0631	A.4.B.3) Prestazioni di pronto soccorso non seguite da ricovero da priv. Extraregione in compensazione (mobilità attiva)	-
S	AA0640	A.4.B.4) Prestazioni di File F da priv. Extraregione in compensazione (mobilità attiva)	63.091.515
S	AA0650	A.4.B.5) Altre prestazioni sanitarie e sociosanitarie a rilevanza sanitaria erogate da privati v/residenti Extraregione in compensazione (mobilità attiva)	847.863
	AA0660	A.4.C) Ricavi per prestazioni sanitarie e sociosanitarie a rilevanza sanitaria erogate a privati	143.820.264
	AA0670	A.4.D) Ricavi per prestazioni sanitarie erogate in regime di intramoenia	280.802.243
	AA0680	A.4.D.1) Ricavi per prestazioni sanitarie intramoenia - Area ospedaliera	84.227.093
	AA0690	A.4.D.2) Ricavi per prestazioni sanitarie intramoenia - Area specialistica	161.743.118
	AA0700	A.4.D.3) Ricavi per prestazioni sanitarie intramoenia - Area sanità pubblica	829.619
	AA0710	A.4.D.4) Ricavi per prestazioni sanitarie intramoenia - Consulenze (ex art. 55 c.1 lett. c), d) ed ex art. 57-58)	33.481.283
R	AA0720	A.4.D.5) Ricavi per prestazioni sanitarie intramoenia - Consulenze (ex art. 55 c.1 lett. c), d) ed ex art. 57-58) (Aziende sanitarie pubbliche della Regione)	-
	AA0730	A.4.D.6) Ricavi per prestazioni sanitarie intramoenia - Altro	521.130
R	AA0740	A.4.D.7) Ricavi per prestazioni sanitarie intramoenia - Altro (Aziende sanitarie pubbliche della Regione)	-
	AA0750	A.5) Concorsi, recuperi e rimborsi	88.012.583
	AA0760	A.5.A) Rimborsi assicurativi	2.480.278
	AA0770	A.5.B) Concorsi, recuperi e rimborsi da Regione	831.555
	AA0780	A.5.B.1) Rimborso degli oneri stipendiali del personale dell'azienda in posizione di comando presso la Regione	831.555
	AA0790	A.5.B.2) Altri concorsi, recuperi e rimborsi da parte della Regione	-
R	AA0800	A.5.C) Concorsi, recuperi e rimborsi da Aziende sanitarie pubbliche della Regione	-
R	AA0810	A.5.C.1) Rimborso degli oneri stipendiali del personale dipendente dell'azienda in posizione di comando presso Aziende sanitarie pubbliche della Regione	-
R	AA0820	A.5.C.2) Rimborsi per acquisto beni da parte di Aziende sanitarie pubbliche della Regione	-
R	AA0830	A.5.C.3) Altri concorsi, recuperi e rimborsi da parte di Aziende sanitarie pubbliche della Regione	-
	AA0831	A.5.C.4) Altri concorsi, recuperi e rimborsi da parte della Regione - GSA	-
	AA0840	A.5.D) Concorsi, recuperi e rimborsi da altri soggetti pubblici	10.086.144
	AA0850	A.5.D.1) Rimborso degli oneri stipendiali del personale dipendente dell'azienda in posizione di comando presso altri soggetti pubblici	2.139.521
	AA0860	A.5.D.2) Rimborsi per acquisto beni da parte di altri soggetti pubblici	320.296
	AA0870	A.5.D.3) Altri concorsi, recuperi e rimborsi da parte di altri soggetti pubblici	7.626.327
	AA0880	A.5.E) Concorsi, recuperi e rimborsi da privati	74.614.606
	AA0890	A.5.E.1) Rimborso da aziende farmaceutiche per Pay back	30.000.000
	AA0900	A.5.E.1.1) Pay-back per il superamento del tetto della spesa farmaceutica territoriale	-
	AA0910	A.5.E.1.2) Pay-back per superamento del tetto della spesa farmaceutica ospedaliera	30.000.000
	AA0920	A.5.E.1.3) Ulteriore Pay-back	-
	AA0921	A.5.E.2) Rimborso per Pay back sui dispositivi medici	-

	AA0930	A.5.E.3) Altri concorsi, recuperi e rimborsi da privati	44.614.606
	AA0940	A.6) Compartecipazione alla spesa per prestazioni sanitarie (Ticket)	188.628.658
	AA0950	A.6.A) Compartecipazione alla spesa per prestazioni sanitarie - Ticket sulle prestazioni di specialistica ambulatoriale e APA-PAC	186.440.757
	AA0960	A.6.B) Compartecipazione alla spesa per prestazioni sanitarie - Ticket sul pronto soccorso	2.187.901
	AA0970	A.6.C) Compartecipazione alla spesa per prestazioni sanitarie (Ticket) - Altro	-
	AA0980	A.7) Quota contributi c/capitale imputata all'esercizio	436.995.258
	AA0990	A.7.A) Quota imputata all'esercizio dei finanziamenti per investimenti dallo Stato	68.010.366
	AA1000	A.7.B) Quota imputata all'esercizio dei finanziamenti per investimenti da Regione	256.375.412
	AA1010	A.7.C) Quota imputata all'esercizio dei finanziamenti per beni di prima dotazione	58.020.360
	AA1020	A.7.D) Quota imputata all'esercizio dei contributi in c/ esercizio FSR destinati ad investimenti	9.723.753
	AA1030	A.7.E) Quota imputata all'esercizio degli altri contributi in c/ esercizio destinati ad investimenti	11.344.030
	AA1040	A.7.F) Quota imputata all'esercizio di altre poste del patrimonio netto	33.521.337
	AA1050	A.8) Incrementi delle immobilizzazioni per lavori interni	-
	AA1060	A.9) Altri ricavi e proventi	65.628.011
	AA1070	A.9.A) Ricavi per prestazioni non sanitarie	42.970.289
	AA1080	A.9.B) Fitti attivi ed altri proventi da attività immobiliari	12.998.422
	AA1090	A.9.C) Altri proventi diversi	9.659.300
	AZ9999	Totale valore della produzione (A)	25.040.404.772
		B) Costi della produzione	
	BA0010	B.1) Acquisti di beni	4.085.161.807
	BA0020	B.1.A) Acquisti di beni sanitari	4.016.519.061
	BA0030	B.1.A.1) Prodotti farmaceutici ed emoderivati	2.596.660.911
	BA0040	B.1.A.1.1) Medicinali con AIC, ad eccezione di vaccini, emoderivati di produzione regionale, ossigeno e altri gas medicali	2.578.171.558
	BA0050	B.1.A.1.2) Medicinali senza AIC	12.648.765
	BA0051	B.1.A.1.3) Ossigeno e altri gas medicali	4.568.673
	BA0060	B.1.A.1.4) Emoderivati di produzione regionale	1.271.915
	BA0061	B.1.A.1.4.1) Emoderivati di produzione regionale da pubblico (Aziende sanitarie pubbliche della Regione) - Mobilità intraregionale	-
	BA0062	B.1.A.1.4.2) Emoderivati di produzione regionale da pubblico (Aziende sanitarie pubbliche della Regione) - Mobilità extraregionale	-
	BA0063	B.1.A.1.4.3) Emoderivati di produzione regionale da altri soggetti	1.271.915
	BA0070	B.1.A.2) Sangue ed emocomponenti	19.234.460
R	BA0080	B.1.A.2.1) da pubblico (Aziende sanitarie pubbliche della Regione) - Mobilità intraregionale	-
S	BA0090	B.1.A.2.2) da pubblico (Aziende sanitarie pubbliche extra Regione) - Mobilità extraregionale	-
	BA0100	B.1.A.2.3) da altri soggetti	19.234.460
	BA0210	B.1.A.3) Dispositivi medici	1.160.271.787
	BA0220	B.1.A.3.1) Dispositivi medici	859.113.206
	BA0230	B.1.A.3.2) Dispositivi medici impiantabili attivi	83.385.977
	BA0240	B.1.A.3.3) Dispositivi medico diagnostici in vitro (IVD)	217.772.604
	BA0250	B.1.A.4) Prodotti dietetici	20.694.909
	BA0260	B.1.A.5) Materiali per la profilassi (vaccini)	152.958.415
	BA0270	B.1.A.6) Prodotti chimici	31.110.628
	BA0280	B.1.A.7) Materiali e prodotti per uso veterinario	1.512.474
	BA0290	B.1.A.8) Altri beni e prodotti sanitari	34.075.477
R	BA0300	B.1.A.9) Beni e prodotti sanitari da Aziende sanitarie pubbliche della Regione	-
	BA0301	B.1.A.9.1) Prodotti farmaceutici ed emoderivati	-
	BA0302	B.1.A.9.2) Sangue ed emocomponenti	-
	BA0303	B.1.A.9.3) Dispositivi medici	-
	BA0304	B.1.A.9.4) Prodotti dietetici	-
	BA0305	B.1.A.9.5) Materiali per la profilassi (vaccini)	-
	BA0306	B.1.A.9.6) Prodotti chimici	-
	BA0307	B.1.A.9.7) Materiali e prodotti per uso veterinario	-
	BA0308	B.1.A.9.8) Altri beni e prodotti sanitari	-
	BA0310	B.1.B) Acquisti di beni non sanitari	68.642.746
	BA0320	B.1.B.1) Prodotti alimentari	8.912.975
	BA0330	B.1.B.2) Materiali di guardaroba, di pulizia e di convivenza in genere	10.621.907
	BA0340	B.1.B.3) Combustibili, carburanti e lubrificanti	18.821.125
	BA0350	B.1.B.4) Supporti informatici e cancelleria	15.838.411
	BA0360	B.1.B.5) Materiale per la manutenzione	9.184.869
	BA0370	B.1.B.6) Altri beni e prodotti non sanitari	5.263.459
R	BA0380	B.1.B.7) Beni e prodotti non sanitari da Aziende sanitarie pubbliche della Regione	-
	BA0390	B.2) Acquisti di servizi	12.652.223.601
	BA0400	B.2.A) Acquisti servizi sanitari	10.896.308.176
	BA0410	B.2.A.1) Acquisti servizi sanitari per medicina di base	1.042.915.689
	BA0420	B.2.A.1.1) - da convenzione	1.039.834.321
	BA0430	B.2.A.1.1.A) Costi per assistenza MMG	855.428.995
	BA0440	B.2.A.1.1.B) Costi per assistenza PLS	182.516.063
	BA0450	B.2.A.1.1.C) Costi per assistenza Continuità assistenziale	-
	BA0460	B.2.A.1.1.D) Altro (medicina dei servizi, psicologi, medici 118, ecc)	1.889.263
R	BA0470	B.2.A.1.2) - da pubblico (Aziende sanitarie pubbliche della Regione) - Mobilità intraregionale	-
S	BA0480	B.2.A.1.3) - da pubblico (Aziende sanitarie pubbliche Extraregione) - Mobilità extraregionale	3.081.368
	BA0490	B.2.A.2) Acquisti servizi sanitari per farmaceutica	1.567.903.678
	BA0500	B.2.A.2.1) - da convenzione	1.558.064.630

R	BA0510	B.2.A.2.2) - da pubblico (Aziende sanitarie pubbliche della Regione)- Mobilità intraregionale	-
S	BA0520	B.2.A.2.3) - da pubblico (Extraregione)	9.839.048
	BA0530	B.2.A.3) Acquisti servizi sanitari per assistenza specialistica ambulatoriale	1.168.065.398
R	BA0540	B.2.A.3.1) - da pubblico (Aziende sanitarie pubbliche della Regione)	-
	BA0541	B.2.A.3.2) prestazioni di pronto soccorso non seguite da ricovero - da pubblico (Aziende sanitarie pubbliche della Regione)	-
	BA0550	B.2.A.3.3) - da pubblico (altri soggetti pubbl. della Regione)	488.018
	BA0551	B.2.A.3.4) prestazioni di pronto soccorso non seguite da ricovero - da pubblico (altri soggetti pubbl. della Regione)	-
S	BA0560	B.2.A.3.5) - da pubblico (Extraregione)	70.243.101
	BA0561	B.2.A.3.6) prestazioni di pronto soccorso non seguite da ricovero - da pubblico (Extraregione)	-
	BA0570	B.2.A.3.7) - da privato - Medici SUMAI	65.988.933
	BA0580	B.2.A.3.8) - da privato	944.594.268
	BA0590	B.2.A.3.8.A) Servizi sanitari per assistenza specialistica da IRCCS privati e Policlinici privati	274.926.331
	BA0591	B.2.A.3.8.B) Servizi sanitari per prestazioni di pronto soccorso non seguite da ricovero - da IRCCS privati e Policlinici privati	18.153.205
	BA0600	B.2.A.3.8.C) Servizi sanitari per assistenza specialistica da Ospedali Classificati privati	33.759.179
	BA0601	B.2.A.3.8.D) Servizi sanitari per prestazioni di pronto soccorso non seguite da ricovero - da Ospedali Classificati privati	3.849.784
	BA0610	B.2.A.3.8.E) Servizi sanitari per assistenza specialistica da Case di Cura private	323.243.419
	BA0611	B.2.A.3.8.F) Servizi sanitari per prestazioni di pronto soccorso non seguite da ricovero - da Case di Cura private	26.729.800
	BA0620	B.2.A.3.8.G) Servizi sanitari per assistenza specialistica da altri privati	263.932.550
	BA0621	B.2.A.3.8.H) Servizi sanitari per prestazioni di pronto soccorso non seguite da ricovero - da altri privati	-
	BA0630	B.2.A.3.9) - da privato per cittadini non residenti - Extraregione (mobilità attiva in compensazione)	85.112.652
	BA0631	B.2.A.3.10) Servizi sanitari per prestazioni di pronto soccorso non seguite da ricovero - da privato per cittadini non residenti - Extraregione (mobilità attiva in compensazione)	1.638.426
	BA0640	B.2.A.4) Acquisti servizi sanitari per assistenza riabilitativa	94.890.333
R	BA0650	B.2.A.4.1) - da pubblico (Aziende sanitarie pubbliche della Regione)	-
	BA0660	B.2.A.4.2) - da pubblico (altri soggetti pubbl. della Regione)	12.578.109
SS	BA0670	B.2.A.4.3) - da pubblico (Extraregione) non soggetti a compensazione	60.000
	BA0680	B.2.A.4.4) - da privato (intraregionale)	81.512.957
	BA0690	B.2.A.4.5) - da privato (extraregionale)	739.267
	BA0700	B.2.A.5) Acquisti servizi sanitari per assistenza integrativa	99.999.612
R	BA0710	B.2.A.5.1) - da pubblico (Aziende sanitarie pubbliche della Regione)	-
	BA0720	B.2.A.5.2) - da pubblico (altri soggetti pubbl. della Regione)	-
S	BA0730	B.2.A.5.3) - da pubblico (Extraregione)	-
	BA0740	B.2.A.5.4) - da privato	99.999.612
	BA0750	B.2.A.6) Acquisti servizi sanitari per assistenza protesica	139.506.471
R	BA0760	B.2.A.6.1) - da pubblico (Aziende sanitarie pubbliche della Regione)	-
	BA0770	B.2.A.6.2) - da pubblico (altri soggetti pubbl. della Regione)	-
S	BA0780	B.2.A.6.3) - da pubblico (Extraregione)	-
	BA0790	B.2.A.6.4) - da privato	139.506.471
	BA0800	B.2.A.7) Acquisti servizi sanitari per assistenza ospedaliera	2.567.689.757
R	BA0810	B.2.A.7.1) - da pubblico (Aziende sanitarie pubbliche della Regione)	-
	BA0820	B.2.A.7.2) - da pubblico (altri soggetti pubbl. della Regione)	-
S	BA0830	B.2.A.7.3) - da pubblico (Extraregione)	315.792.644
	BA0840	B.2.A.7.4) - da privato	1.758.261.305
	BA0850	B.2.A.7.4.A) Servizi sanitari per assistenza ospedaliera da IRCCS privati e Policlinici privati	824.375.686
	BA0860	B.2.A.7.4.B) Servizi sanitari per assistenza ospedaliera da Ospedali Classificati privati	99.986.214
	BA0870	B.2.A.7.4.C) Servizi sanitari per assistenza ospedaliera da Case di Cura private	828.197.655
	BA0880	B.2.A.7.4.D) Servizi sanitari per assistenza ospedaliera da altri privati	5.701.750
	BA0890	B.2.A.7.5) - da privato per cittadini non residenti - Extraregione (mobilità attiva in compensazione)	493.635.808
	BA0900	B.2.A.8) Acquisto prestazioni di psichiatria residenziale e semiresidenziale	248.788.031
R	BA0910	B.2.A.8.1) - da pubblico (Aziende sanitarie pubbliche della Regione)	-
	BA0920	B.2.A.8.2) - da pubblico (altri soggetti pubbl. della Regione)	-
SS	BA0930	B.2.A.8.3) - da pubblico (Extraregione) - non soggette a compensazione	-
	BA0940	B.2.A.8.4) - da privato (intraregionale)	235.810.580
	BA0950	B.2.A.8.5) - da privato (extraregionale)	12.977.451
	BA0960	B.2.A.9) Acquisto prestazioni di distribuzione farmaci File F	560.573.686
R	BA0970	B.2.A.9.1) - da pubblico (Aziende sanitarie pubbliche della Regione) - Mobilità intraregionale	-
	BA0980	B.2.A.9.2) - da pubblico (altri soggetti pubbl. della Regione)	-
S	BA0990	B.2.A.9.3) - da pubblico (Extraregione)	27.459.857
	BA1000	B.2.A.9.4) - da privato (intraregionale)	470.022.314
	BA1010	B.2.A.9.5) - da privato (extraregionale)	-
	BA1020	B.2.A.9.6) - da privato per cittadini non residenti - Extraregione (mobilità attiva in compensazione)	63.091.515
	BA1030	B.2.A.10) Acquisto prestazioni termali in convenzione	15.689.387
R	BA1040	B.2.A.10.1) - da pubblico (Aziende sanitarie pubbliche della Regione) - Mobilità intraregionale	-
	BA1050	B.2.A.10.2) - da pubblico (altri soggetti pubbl. della Regione)	-
S	BA1060	B.2.A.10.3) - da pubblico (Extraregione)	10.843.344
	BA1070	B.2.A.10.4) - da privato	4.846.043
	BA1080	B.2.A.10.5) - da privato per cittadini non residenti - Extraregione (mobilità attiva in compensazione)	-
	BA1090	B.2.A.11) Acquisto prestazioni di trasporto sanitario	253.654.663
R	BA1100	B.2.A.11.1) - da pubblico (Aziende sanitarie pubbliche della Regione) - Mobilità intraregionale	-
	BA1110	B.2.A.11.2) - da pubblico (altri soggetti pubbl. della Regione)	1.100.000
S	BA1120	B.2.A.11.3) - da pubblico (Extraregione)	13.356.150
	BA1130	B.2.A.11.4) - da privato	239.198.513

	BA1140	B.2.A.12) Acquisto prestazioni Socio-Sanitarie a rilevanza sanitaria	2.010.123.345
R	BA1150	B.2.A.12.1) - da pubblico (Aziende sanitarie pubbliche della Regione) - Mobilità intraregionale	-
	BA1151	B.2.A.12.1.A) Assistenza domiciliare integrata (ADI)	-
	BA1152	B.2.A.12.1.B) Altre prestazioni socio-sanitarie a rilevanza sanitaria	-
	BA1160	B.2.A.12.2) - da pubblico (altri soggetti pubblici della Regione)	209.384.099
	BA1161	B.2.A.12.3) - da pubblico (Extraregione) - Acquisto di Altre prestazioni sociosanitarie a rilevanza sanitaria erogate a soggetti pubblici Extraregione	-
SS	BA1170	B.2.A.12.4) - da pubblico (Extraregione) non soggette a compensazione	440.379
	BA1180	B.2.A.12.5) - da privato (intraregionale)	1.792.099.794
	BA1190	B.2.A.12.6) - da privato (extraregionale)	8.199.073
	BA1200	B.2.A.13) Compartecipazione al personale per att. libero-prof. (intramoenia)	250.227.049
	BA1210	B.2.A.13.1) Compartecipazione al personale per att. libero professionale intramoenia - Area ospedaliera	55.995.062
	BA1220	B.2.A.13.2) Compartecipazione al personale per att. libero professionale intramoenia- Area specialistica	116.739.742
	BA1230	B.2.A.13.3) Compartecipazione al personale per att. libero professionale intramoenia - Area sanità pubblica	544.994
	BA1240	B.2.A.13.4) Compartecipazione al personale per att. libero professionale intramoenia - Consulenze (ex art. 55 c. 1 lett. c), d) ed ex Art. 57-58)	76.912.850
R	BA1250	B.2.A.13.5) Compartecipazione al personale per att. libero professionale intramoenia - Consulenze (ex art. 55 c. 1 lett. c), d) ed ex Art. 57-58) (Aziende sanitarie pubbliche della Regione)	-
	BA1260	B.2.A.13.6) Compartecipazione al personale per att. libero professionale intramoenia - Altro	34.401
R	BA1270	B.2.A.13.7) Compartecipazione al personale per att. libero professionale intramoenia - Altro (Aziende sanitarie pubbliche della Regione)	-
	BA1280	B.2.A.14) Rimborsi, assegni e contributi sanitari	205.384.467
	BA1290	B.2.A.14.1) Contributi ad associazioni di volontariato	101.716
	BA1300	B.2.A.14.2) Rimborsi per cure all'estero	2.342.300
	BA1310	B.2.A.14.3) Contributi a società partecipate e/o enti dipendenti della Regione	151.907.295
	BA1320	B.2.A.14.4) Contributo Legge 210/92	20.689.646
	BA1330	B.2.A.14.5) Altri rimborsi, assegni e contributi	30.343.510
R	BA1340	B.2.A.14.6) Rimborsi, assegni e contributi v/Aziende sanitarie pubbliche della Regione	-
	BA1341	B.2.A.14.7) Rimborsi, assegni e contributi v/Regione - GSA	-
	BA1350	B.2.A.15) Consulenze, Collaborazioni, Interinale e altre prestazioni di lavoro sanitarie e sociosanitarie	270.994.084
	BA1360	B.2.A.15.1) Consulenze sanitarie e sociosanitarie da Aziende sanitarie pubbliche della Regione	-
R	BA1370	B.2.A.15.2) Consulenze sanitarie e sociosanitarie da terzi - Altri soggetti pubblici	1.136.531
	BA1380	B.2.A.15.3) Consulenze, Collaborazioni, Interinale e altre prestazioni di lavoro sanitarie e sociosanitarie da privato	269.674.447
	BA1390	B.2.A.15.3.A) Consulenze sanitarie da privato - articolo 55, comma 2, CCNL 8 giugno 2000	211.350.991
	BA1400	B.2.A.15.3.B) Altre consulenze sanitarie e sociosanitarie da privato	959.232
	BA1410	B.2.A.15.3.C) Collaborazioni coordinate e continuative sanitarie e sociosanitarie da privato	2.096.188
	BA1420	B.2.A.15.3.D) Indennità a personale universitario - area sanitaria	32.279.412
	BA1430	B.2.A.15.3.E) Lavoro interinale - area sanitaria	10.776.023
	BA1440	B.2.A.15.3.F) Altre collaborazioni e prestazioni di lavoro - area sanitaria	12.212.601
	BA1450	B.2.A.15.4) Rimborsi oneri stipendiali del personale sanitario in comando	183.106
R	BA1460	B.2.A.15.4.A) Rimborsi oneri stipendiali personale sanitario in comando da Aziende sanitarie pubbliche della Regione	-
	BA1470	B.2.A.15.4.B) Rimborsi oneri stipendiali personale sanitario in comando da Regioni, soggetti pubblici e da Università	145.970
SS	BA1480	B.2.A.15.4.C) Rimborsi oneri stipendiali personale sanitario in comando da aziende di altre Regioni (Extraregione)	37.136
	BA1490	B.2.A.16) Altri servizi sanitari e sociosanitari a rilevanza sanitaria	399.902.526
R	BA1500	B.2.A.16.1) Altri servizi sanitari e sociosanitari a rilevanza sanitaria da pubblico - Aziende sanitarie pubbliche della Regione	-
	BA1510	B.2.A.16.2) Altri servizi sanitari e sociosanitari a rilevanza sanitaria da pubblico - Altri soggetti pubblici della Regione	17.695.045
	BA1520	B.2.A.16.3) Altri servizi sanitari e sociosanitari a rilevanza sanitaria da pubblico (Extraregione)	482.206
	BA1530	B.2.A.16.4) Altri servizi sanitari da privato	340.152.133
	BA1540	B.2.A.16.5) Costi per servizi sanitari - Mobilità internazionale passiva	41.573.142
	BA1541	B.2.A.16.6) Costi per servizi sanitari - Mobilità internazionale passiva rilevata dalle ASL	-
	BA1542	B.2.A.16.7) Costi per prestazioni sanitarie erogate da aziende sanitarie estere (fatturate direttamente)	-
S	BA1550	B.2.A.17) Costi GSA per differenziale saldo mobilità interregionale	-
	BA1560	B.2.B) Acquisti di servizi non sanitari	1.755.915.425
	BA1570	B.2.B.1) Servizi non sanitari	1.705.660.629
	BA1580	B.2.B.1.1) Lavanderia	64.838.377
	BA1590	B.2.B.1.2) Pulizia	172.467.764
	BA1600	B.2.B.1.3) Mensa	169.997.409
	BA1601	B.2.B.1.3.A) Mensa dipendenti	63.007.903
	BA1602	B.2.B.1.3.B) Mensa degenti	106.989.506
	BA1610	B.2.B.1.4) Riscaldamento	156.998.538
	BA1620	B.2.B.1.5) Servizi di assistenza informatica	56.471.994
	BA1630	B.2.B.1.6) Servizi trasporti (non sanitari)	6.232.379
	BA1640	B.2.B.1.7) Smaltimento rifiuti	52.025.494
	BA1650	B.2.B.1.8) Utenze telefoniche	17.555.129
	BA1660	B.2.B.1.9) Utenze elettricità	167.165.008
	BA1670	B.2.B.1.10) Altre utenze	95.851.475
	BA1680	B.2.B.1.11) Premi di assicurazione	84.960.941
	BA1690	B.2.B.1.11.A) Premi di assicurazione - R.C. Professionale	70.769.894
	BA1700	B.2.B.1.11.B) Premi di assicurazione - Altri premi assicurativi	14.191.047
	BA1710	B.2.B.1.12) Altri servizi non sanitari	661.096.121
R	BA1720	B.2.B.1.12.A) Altri servizi non sanitari da pubblico (Aziende sanitarie pubbliche della Regione)	-
	BA1730	B.2.B.1.12.B) Altri servizi non sanitari da altri soggetti pubblici	1.702.020

	BA1740	B.2.B.1.12.C) Altri servizi non sanitari da privato	659.394.101
	BA1750	B.2.B.2) Consulenze, Collaborazioni, Interinale e altre prestazioni di lavoro non sanitarie	27.737.562
R	BA1760	B.2.B.2.1) Consulenze non sanitarie da Aziende sanitarie pubbliche della Regione	-
	BA1770	B.2.B.2.2) Consulenze non sanitarie da Terzi - Altri soggetti pubblici	31.094
	BA1780	B.2.B.2.3) Consulenze, Collaborazioni, Interinale e altre prestazioni di lavoro non sanitarie da privato	27.608.613
	BA1790	B.2.B.2.3.A) Consulenze non sanitarie da privato	7.538.306
	BA1800	B.2.B.2.3.B) Collaborazioni coordinate e continuative non sanitarie da privato	16.143
	BA1810	B.2.B.2.3.C) Indennità a personale universitario - area non sanitaria	-
	BA1820	B.2.B.2.3.D) Lavoro interinale - area non sanitaria	16.038.164
	BA1830	B.2.B.2.3.E) Altre collaborazioni e prestazioni di lavoro - area non sanitaria	4.016.000
	BA1831	B.2.B.2.3.F) Altre Consulenze non sanitarie da privato - in attuazione dell'art.79, comma 1 sexies lettera c), del D.L. 112/2008, convertito con legge 133/2008 e della legge 23 dicembre 2009 n. 191.	-
	BA1840	B.2.B.2.4) Rimborso oneri stipendiali del personale non sanitario in comando	97.855
R	BA1850	B.2.B.2.4.A) Rimborso oneri stipendiali personale non sanitario in comando da Aziende sanitarie pubbliche della Regione	-
	BA1860	B.2.B.2.4.B) Rimborso oneri stipendiali personale non sanitario in comando da Regione, soggetti pubblici e da Università	97.855
SS	BA1870	B.2.B.2.4.C) Rimborso oneri stipendiali personale non sanitario in comando da aziende di altre Regioni (Extraregione)	-
	BA1880	B.2.B.3) Formazione (esternalizzata e non)	22.517.234
	BA1890	B.2.B.3.1) Formazione (esternalizzata e non) da pubblico	519.717
	BA1900	B.2.B.3.2) Formazione (esternalizzata e non) da privato	21.997.517
	BA1910	B.3) Manutenzione e riparazione (ordinaria esternalizzata)	431.645.967
	BA1920	B.3.A) Manutenzione e riparazione ai fabbricati e loro pertinenze	105.483.278
	BA1930	B.3.B) Manutenzione e riparazione agli impianti e macchinari	73.623.024
	BA1940	B.3.C) Manutenzione e riparazione alle attrezzature sanitarie e scientifiche	155.692.360
	BA1950	B.3.D) Manutenzione e riparazione ai mobili e arredi	21.220.497
	BA1960	B.3.E) Manutenzione e riparazione agli automezzi	2.061.871
	BA1970	B.3.F) Altre manutenzioni e riparazioni	73.564.937
R	BA1980	B.3.G) Manutenzioni e riparazioni da Aziende sanitarie pubbliche della Regione	-
	BA1990	B.4) Godimento di beni di terzi	381.613.456
	BA2000	B.4.A) Fitti passivi	20.688.423
	BA2010	B.4.B) Canoni di noleggio	324.318.986
	BA2020	B.4.B.1) Canoni di noleggio - area sanitaria	269.385.434
	BA2030	B.4.B.2) Canoni di noleggio - area non sanitaria	54.933.552
	BA2040	B.4.C) Canoni di leasing	1.454.143
	BA2050	B.4.C.1) Canoni di leasing - area sanitaria	1.066.323
	BA2060	B.4.C.2) Canoni di leasing - area non sanitaria	387.820
	BA2061	B.4.D) Canoni di project financing	35.151.904
R	BA2070	B.4.E) Locazioni e noleggi da Aziende sanitarie pubbliche della Regione	-
	BA2080	Totale Costo del personale	5.902.706.390
	BA2090	B.5) Personale del ruolo sanitario	4.507.539.086
	BA2100	B.5.A) Costo del personale dirigente ruolo sanitario	2.150.813.495
	BA2110	B.5.A.1) Costo del personale dirigente medico	1.912.633.419
	BA2120	B.5.A.1.1) Costo del personale dirigente medico - tempo indeterminato	1.815.185.714
	BA2130	B.5.A.1.2) Costo del personale dirigente medico - tempo determinato	97.447.705
	BA2140	B.5.A.1.3) Costo del personale dirigente medico - altro	-
	BA2150	B.5.A.2) Costo del personale dirigente non medico	238.180.076
	BA2160	B.5.A.2.1) Costo del personale dirigente non medico - tempo indeterminato	222.168.446
	BA2170	B.5.A.2.2) Costo del personale dirigente non medico - tempo determinato	16.011.630
	BA2180	B.5.A.2.3) Costo del personale dirigente non medico - altro	-
	BA2190	B.5.B) Costo del personale comparto ruolo sanitario	2.356.725.591
	BA2200	B.5.B.1) Costo del personale comparto ruolo sanitario - tempo indeterminato	2.323.203.339
	BA2210	B.5.B.2) Costo del personale comparto ruolo sanitario - tempo determinato	33.522.252
	BA2220	B.5.B.3) Costo del personale comparto ruolo sanitario - altro	-
	BA2230	B.6) Personale del ruolo professionale	26.319.173
	BA2240	B.6.A) Costo del personale dirigente ruolo professionale	24.276.423
	BA2250	B.6.A.1) Costo del personale dirigente ruolo professionale - tempo indeterminato	22.566.792
	BA2260	B.6.A.2) Costo del personale dirigente ruolo professionale - tempo determinato	1.709.631
	BA2270	B.6.A.3) Costo del personale dirigente ruolo professionale - altro	-
	BA2280	B.6.B) Costo del personale comparto ruolo professionale	2.042.750
	BA2290	B.6.B.1) Costo del personale comparto ruolo professionale - tempo indeterminato	1.743.704
	BA2300	B.6.B.2) Costo del personale comparto ruolo professionale - tempo determinato	299.046
	BA2310	B.6.B.3) Costo del personale comparto ruolo professionale - altro	-
	BA2320	B.7) Personale del ruolo tecnico	815.654.999
	BA2330	B.7.A) Costo del personale dirigente ruolo tecnico	9.579.618
	BA2340	B.7.A.1) Costo del personale dirigente ruolo tecnico - tempo indeterminato	8.814.768
	BA2350	B.7.A.2) Costo del personale dirigente ruolo tecnico - tempo determinato	764.850
	BA2360	B.7.A.3) Costo del personale dirigente ruolo tecnico - altro	-
	BA2370	B.7.B) Costo del personale comparto ruolo tecnico	806.075.381
	BA2380	B.7.B.1) Costo del personale comparto ruolo tecnico - tempo indeterminato	780.279.865
	BA2390	B.7.B.2) Costo del personale comparto ruolo tecnico - tempo determinato	25.795.516
	BA2400	B.7.B.3) Costo del personale comparto ruolo tecnico - altro	-
	BA2410	B.8) Personale del ruolo amministrativo	553.193.132
	BA2420	B.8.A) Costo del personale dirigente ruolo amministrativo	49.127.280
	BA2430	B.8.A.1) Costo del personale dirigente ruolo amministrativo - tempo indeterminato	45.101.049

BA2440	B.8.A.2) Costo del personale dirigente ruolo amministrativo - tempo determinato	4.026.231
BA2450	B.8.A.3) Costo del personale dirigente ruolo amministrativo - altro	
BA2460	B.8.B) Costo del personale comparto ruolo amministrativo	504.065.852
BA2470	B.8.B.1) Costo del personale comparto ruolo amministrativo - tempo indeterminato	485.014.924
BA2480	B.8.B.2) Costo del personale comparto ruolo amministrativo - tempo determinato	19.050.928
BA2490	B.8.B.3) Costo del personale comparto ruolo amministrativo - altro	-
BA2500	B.9) Oneri diversi di gestione	131.289.585
BA2510	B.9.A) Imposte e tasse (escluso IRAP e IRES)	25.678.668
BA2520	B.9.B) Perdite su crediti	-
BA2530	B.9.C) Altri oneri diversi di gestione	105.610.917
BA2540	B.9.C.1) Indennità, rimborso spese e oneri sociali per gli Organi Direttivi e Collegio Sindacale	35.465.023
BA2550	B.9.C.2) Altri oneri diversi di gestione	70.135.894
BA2551	B.9.C.3) Altri oneri diversi di gestione da Aziende sanitarie pubbliche della Regione	-
BA2552	B.9.C.4) Altri oneri diversi di gestione - per Autoassicurazione	10.000
BA2560	Totale Ammortamenti	498.532.866
BA2570	B.10) Ammortamenti delle immobilizzazioni immateriali	15.666.420
BA2580	B.11) Ammortamenti delle immobilizzazioni materiali	482.866.446
BA2590	B.11.A) Ammortamento dei fabbricati	293.200.336
BA2600	B.11.A.1) Ammortamenti fabbricati non strumentali (disponibili)	2.329.118
BA2610	B.11.A.2) Ammortamenti fabbricati strumentali (indisponibili)	290.871.218
BA2620	B.11.B) Ammortamenti delle altre immobilizzazioni materiali	189.666.110
BA2630	B.12) Svalutazione delle immobilizzazioni e dei crediti	1.385.635
BA2640	B.12.A) Svalutazione delle immobilizzazioni immateriali e materiali	1.385.635
BA2650	B.12.B) Svalutazione dei crediti	-
BA2660	B.13) Variazione delle rimanenze	-164.000
BA2670	B.13.A) Variazione rimanenze sanitarie	(164.000)
BA2671	B.13.A.1) Prodotti farmaceutici ed emoderivati	-
BA2672	B.13.A.2) Sangue ed emocomponenti	-
BA2673	B.13.A.3) Dispositivi medici	(164.000)
BA2674	B.13.A.4) Prodotti dietetici	-
BA2675	B.13.A.5) Materiali per la profilassi (vaccini)	-
BA2676	B.13.A.6) Prodotti chimici	-
BA2677	B.13.A.7) Materiali e prodotti per uso veterinario	-
BA2678	B.13.A.8) Altri beni e prodotti sanitari	-
BA2680	B.13.B) Variazione rimanenze non sanitarie	-
BA2681	B.13.B.1) Prodotti alimentari	-
BA2682	B.13.B.2) Materiali di guardaroba, di pulizia, e di convivenza in genere	-
BA2683	B.13.B.3) Combustibili, carburanti e lubrificanti	-
BA2684	B.13.B.4) Supporti informatici e cancelleria	-
BA2685	B.13.B.5) Materiale per la manutenzione	-
BA2686	B.13.B.6) Altri beni e prodotti non sanitari	-
BA2690	B.14) Accantonamenti dell'esercizio	517.158.667
BA2700	B.14.A) Accantonamenti per rischi	53.969.070
BA2710	B.14.A.1) Accantonamenti per cause civili ed oneri processuali	-
BA2720	B.14.A.2) Accantonamenti per contenzioso personale dipendente	-
BA2730	B.14.A.3) Accantonamenti per rischi connessi all'acquisto di prestazioni sanitarie da privato	-
BA2740	B.14.A.4) Accantonamenti per copertura diretta dei rischi (autoassicurazione)	8.155.676
BA2741	B.14.A.5) Accantonamenti per franchigia assicurativa	44.944.322
BA2750	B.14.A.6) Altri accantonamenti per rischi	869.072
BA2751	B.14.A.7) Altri accantonamenti per interessi di mora	-
BA2760	B.14.B) Accantonamenti per premio di operosità (SUMAI)	4.993.712
BA2770	B.14.C) Accantonamenti per quote inutilizzate di contributi finalizzati e vincolati	161.676.637
BA2771	B.14.C.1) Accantonamenti per quote inutilizzate contributi da Regione e Prov. Aut. per quota F.S. indistinto finalizzato	22.234.940
BA2780	B.14.C.2) Accantonamenti per quote inutilizzate contributi da Regione e Prov. Aut. per quota F.S. vincolato	77.344.177
BA2790	B.14.C.3) Accantonamenti per quote inutilizzate contributi da soggetti pubblici (extra fondo) vincolati	41.241.730
BA2800	B.14.C.4) Accantonamenti per quote inutilizzate contributi da soggetti pubblici per ricerca	6.901.288
BA2810	B.14.C.5) Accantonamenti per quote inutilizzate contributi vincolati da privati	-
BA2811	B.14.C.6) Accantonamenti per quote inutilizzate contributi da soggetti privati per ricerca	13.954.502
BA2820	B.14.D) Altri accantonamenti	296.519.248
BA2840	B.14.D.1) Acc. Rinnovi convenzioni MMG/PLS/MCA	74.057.036
BA2850	B.14.D.2) Acc. Rinnovi convenzioni Medici Sumai	5.029.572
BA2860	B.14.D.3) Acc. Rinnovi contratt.: dirigenza medica	83.776.566
BA2870	B.14.D.4) Acc. Rinnovi contratt.: dirigenza non medica	12.702.768
BA2880	B.14.D.5) Acc. Rinnovi contratt.: comparto	51.918.762
BA2881	B.14.D.6) Acc. per Trattamento di fine rapporto dipendenti	-
BA2882	B.14.D.7) Acc. per Trattamenti di quiescenza e simili	-
BA2883	B.14.D.8) Acc. per Fondi integrativi pensione	-
BA2884	B.14.D.9) Acc. Incentivi funzioni tecniche art. 113 D.lgs 50/2016	9.084.378
BA2890	B.14.D.10) Altri accantonamenti	59.950.166
BZ9999	Totale costi della produzione (B)	24.601.553.974
	C) Proventi e oneri finanziari	
CA0010	C.1) Interessi attivi	-

	CA0020	C.1.A) Interessi attivi su c/tesoreria unica	-
	CA0030	C.1.B) Interessi attivi su c/c postali e bancari	-
	CA0040	C.1.C) Altri interessi attivi	-
	CA0050	C.2) Altri proventi	-
	CA0060	C.2.A) Proventi da partecipazioni	-
	CA0070	C.2.B) Proventi finanziari da crediti iscritti nelle immobilizzazioni	-
	CA0080	C.2.C) Proventi finanziari da titoli iscritti nelle immobilizzazioni	-
	CA0090	C.2.D) Altri proventi finanziari diversi dai precedenti	-
	CA0100	C.2.E) Utili su cambi	-
	CA0110	C.3) Interessi passivi	805.759
	CA0120	C.3.A) Interessi passivi su anticipazioni di cassa	-
	CA0130	C.3.B) Interessi passivi su mutui	495.502
	CA0140	C.3.C) Altri interessi passivi	310.257
	CA0150	C.4) Altri oneri	-
	CA0160	C.4.A) Altri oneri finanziari	-
	CA0170	C.4.B) Perdite su cambi	-
	CZ9999	Totale proventi e oneri finanziari (C)	-805.759
		D) Rettifiche di valore di attività finanziarie	
	DA0010	D.1) Rivalutazioni	-
	DA0020	D.2) Svalutazioni	-
	DZ9999	Totale rettifiche di valore di attività finanziarie (D)	-
		E) Proventi e oneri straordinari	
	EA0010	E.1) Proventi straordinari	-
	EA0020	E.1.A) Plusvalenze	-
	EA0030	E.1.B) Altri proventi straordinari	-
	EA0040	E.1.B.1) Proventi da donazioni e liberalità diverse	-
	EA0050	E.1.B.2) Sopravvenienze attive	-
	EA0051	E.1.B.2.1) Sopravvenienze attive per quote F.S. vincolato	-
R	EA0060	E.1.B.2.2) Sopravvenienze attive v/Aziende sanitarie pubbliche della Regione	-
	EA0070	E.1.B.2.3) Sopravvenienze attive v/terzi	-
S	EA0080	E.1.B.2.3.A) Sopravvenienze attive v/terzi relative alla mobilità extraregionale	-
	EA0090	E.1.B.2.3.B) Sopravvenienze attive v/terzi relative al personale	-
	EA0100	E.1.B.2.3.C) Sopravvenienze attive v/terzi relative alle convenzioni con medici di base	-
	EA0110	E.1.B.2.3.D) Sopravvenienze attive v/terzi relative alle convenzioni per la specialistica	-
	EA0120	E.1.B.2.3.E) Sopravvenienze attive v/terzi relative all'acquisto prestaz. sanitarie da operatori accreditati	-
	EA0130	E.1.B.2.3.F) Sopravvenienze attive v/terzi relative all'acquisto di beni e servizi	-
	EA0140	E.1.B.2.3.G) Altre sopravvenienze attive v/terzi	-
	EA0150	E.1.B.3) Insussistenze attive	-
R	EA0160	E.1.B.3.1) Insussistenze attive v/Aziende sanitarie pubbliche della Regione	-
	EA0170	E.1.B.3.2) Insussistenze attive v/terzi	-
S	EA0180	E.1.B.3.2.A) Insussistenze attive v/terzi relative alla mobilità extraregionale	-
	EA0190	E.1.B.3.2.B) Insussistenze attive v/terzi relative al personale	-
	EA0200	E.1.B.3.2.C) Insussistenze attive v/terzi relative alle convenzioni con medici di base	-
	EA0210	E.1.B.3.2.D) Insussistenze attive v/terzi relative alle convenzioni per la specialistica	-
	EA0220	E.1.B.3.2.E) Insussistenze attive v/terzi relative all'acquisto prestaz. sanitarie da operatori accreditati	-
	EA0230	E.1.B.3.2.F) Insussistenze attive v/terzi relative all'acquisto di beni e servizi	-
	EA0240	E.1.B.3.2.G) Altre insussistenze attive v/terzi	-
	EA0250	E.1.B.4) Altri proventi straordinari	-
	EA0260	E.2) Oneri straordinari	-
	EA0270	E.2.A) Minusvalenze	-
	EA0280	E.2.B) Altri oneri straordinari	-
	EA0290	E.2.B.1) Oneri tributari da esercizi precedenti	-
	EA0300	E.2.B.2) Oneri da cause civili ed oneri processuali	-
	EA0310	E.2.B.3) Sopravvenienze passive	-
R	EA0320	E.2.B.3.1) Sopravvenienze passive v/Aziende sanitarie pubbliche della Regione	-
R	EA0330	E.2.B.3.1.A) Sopravvenienze passive v/Aziende sanitarie pubbliche relative alla mobilità intraregionale	-
R	EA0340	E.2.B.3.1.B) Altre sopravvenienze passive v/Aziende sanitarie pubbliche della Regione	-
	EA0350	E.2.B.3.2) Sopravvenienze passive v/terzi	-
S	EA0360	E.2.B.3.2.A) Sopravvenienze passive v/terzi relative alla mobilità extraregionale	-
	EA0370	E.2.B.3.2.B) Sopravvenienze passive v/terzi relative al personale	-
	EA0380	E.2.B.3.2.B.1) Soprav. passive v/terzi relative al personale - dirigenza medica	-
	EA0390	E.2.B.3.2.B.2) Soprav. passive v/terzi relative al personale - dirigenza non medica	-
	EA0400	E.2.B.3.2.B.3) Soprav. passive v/terzi relative al personale - comparto	-
	EA0410	E.2.B.3.2.C) Sopravvenienze passive v/terzi relative alle convenzioni con medici di base	-
	EA0420	E.2.B.3.2.D) Sopravvenienze passive v/terzi relative alle convenzioni per la specialistica	-
	EA0430	E.2.B.3.2.E) Sopravvenienze passive v/terzi relative all'acquisto prestaz. sanitarie da operatori accreditati	-
	EA0440	E.2.B.3.2.F) Sopravvenienze passive v/terzi relative all'acquisto di beni e servizi	-
	EA0450	E.2.B.3.2.G) Altre sopravvenienze passive v/terzi	-
	EA0460	E.2.B.4) Insussistenze passive	-
	EA0461	E.2.B.4.1) Insussistenze passive per quote F.S. vincolato	-
R	EA0470	E.2.B.4.2) Insussistenze passive v/Aziende sanitarie pubbliche della Regione	-
	EA0480	E.2.B.4.3) Insussistenze passive v/terzi	-
S	EA0490	E.2.B.4.3.A) Insussistenze passive v/terzi relative alla mobilità extraregionale	-
	EA0500	E.2.B.4.3.B) Insussistenze passive v/terzi relative al personale	-
	EA0510	E.2.B.4.3.C) Insussistenze passive v/terzi relative alle convenzioni con medici di base	-

EA0520	E.2.B.4.3.D) Insussistenze passive v/terzi relative alle convenzioni per la specialistica	-
EA0530	E.2.B.4.3.E) Insussistenze passive v/terzi relative all'acquisto prestaz. sanitarie da operatori accreditati	-
EA0540	E.2.B.4.3.F) Insussistenze passive v/terzi relative all'acquisto di beni e servizi	-
EA0550	E.2.B.4.3.G) Altre insussistenze passive v/terzi	-
EA0560	E.2.B.5) Altri oneri straordinari	-
EZ9999	Totale proventi e oneri straordinari (E)	-
XA0000	Risultato prima delle imposte (A - B +/- C +/- D +/- E)	438.045.039
	Y) Imposte e tasse	
YA0010	Y.1) IRAP	431.230.683
YA0020	Y.1.A) IRAP relativa a personale dipendente	389.263.501
YA0030	Y.1.B) IRAP relativa a collaboratori e personale assimilato a lavoro dipendente	22.689.363
YA0040	Y.1.C) IRAP relativa ad attività di libera professione (intramoenia)	19.048.152
YA0050	Y.1.D) IRAP relativa ad attività commerciale	229.667
YA0060	Y.2) IRES	6.220.864
YA0070	Y.2.A) IRES su attività istituzionale	5.528.857
YA0080	Y.2.B) IRES su attività commerciale	692.007
YA0090	Y.3) Accantonamento a F.do Imposte (Accertamenti, condoni, ecc.)	-
YZ9999	Totale imposte e tasse (Y)	437.451.547
ZZ9999	RISULTATO DI ESERCIZIO	593.492

F.to Il Direttore Generale ai sensi D.Lgs. 39/93

F.to Il Responsabile Economico Finanziario ai sensi D.Lgs. 39/93.....



Nome dell'Azienda

030999_GSA

Dati in €. - Anno: 2026

Codice	SCHEMA DI CONTO ECONOMICO	Rendiconto al 4° trimestre complessivo	Bilancio Preventivo 2026 complessivo	Variazioni 2026/2025 Importo	Variazioni 2026/2025 %
A	A) Valore della produzione				
A1	A1) Contributi in conto esercizio	22.874.989.455	22.480.563.369	(394.426.086)	-1,72%
A.1.a	A.1.a) Contributi in conto esercizio - da Regione e Prov. Aut. per quota F.S. regionale	22.386.290.605	22.344.499.269	(41.791.336)	-0,19%
A.1.b	A.1.b) Contributi in conto esercizio - da Regione e Prov. Aut extra fondo	348.138.603	79.265.092	(268.873.511)	-77,23%
A.1.b.1	A.1.b.1) Contributi da Regione (extrafondo) - vincolati	0	0	0	0,00%
A.1.b.2	A.1.b.2) Contributi da Regione (extrafondo) - Risorse agg.regionali cop. LEA	0	0	0	0,00%
A.1.b.3	A.1.b.3) Contributi da Regione (extrafondo) - Risorse agg.regionali cop. extra LEA	19.450.000	15.482.000	(3.968.000)	-20,40%
A.1.b.4	A.1.b.4) Contributi da Regione (extrafondo) - altro	2.789	0	(2.789)	-100,00%
A.1.b.5	A.1.b.5) Contributi da Aziende sanitarie pubbliche (extrafondo) - altro	0	0	0	0,00%
A.1.b.6	A.1.b.6) Contributi da altri soggetti pubblici	328.685.814	63.783.092	(264.902.722)	-80,59%
A.1.c	A.1.c) Contributi in conto esercizio - per ricerca	93.907.233	56.799.008	(37.108.225)	-39,52%
A.1.c.1	A.1.c.1) da Ministero della Salute per ricerca corrente	46.068.353	43.687.267	(2.381.086)	-5,17%
A.1.c.2	A.1.c.2) da Ministero della Salute per ricerca finalizzata	19.012.658	0	(19.012.658)	-100,00%
A.1.c.3	A.1.c.3) da Regione e altri enti pubblici	7.581.628	3.335.334	(4.246.294)	-56,01%
A.1.c.4	A.1.c.4) da privati	21.244.594	9.776.407	(11.468.187)	-53,98%
A.1.d	A.1.d) Contributi in conto esercizio - altro	46.653.014	0	(46.653.014)	-100,00%
A2	A2) Rettifica contributi c/esercizio per destinazione ad investimenti	10.187.082	0	(10.187.082)	-100,00%
A3	A3) Utilizzo fondi per quote inutilizzate contributi vincolati di esercizi precedenti	282.941.110	255.983.279	(26.957.831)	-9,53%
A4	A4) Ricavi per prestazioni sanitarie e sociosanitarie a rilevanza sanitaria	1.537.521.766	1.501.091.046	(36.430.720)	-2,37%
A.4.a	A.4.a) Ricavi per prestazioni sanitarie e socio san - ad altre aziende sanitarie pubbliche	1.126.018.022	1.098.059.299	(27.958.723)	-2,48%
A.4.b	A.4.b) Ricavi per prestazioni sanitarie e socio san - intramoenia	286.709.540	280.802.243	(5.907.297)	-2,06%
A.4.c	A.4.c) Ricavi per prestazioni sanitarie e socio san - altro	124.794.204	122.229.504	(2.564.700)	-2,06%
A5	A5) Concorsi, recuperi e rimborsi	504.283.638	111.515.151	(392.768.487)	-77,89%
A6	A6) Compartecipazione alla spesa per prestazioni sanitarie (ticket)	193.020.620	188.628.658	(4.391.962)	-2,28%
A7	A7) Quota contributi in conto capitale imputata nell'esercizio	432.378.241	436.995.258	4.617.017	1,07%
A8	A8) Incrementi delle immobilizzazioni per lavori interni	0	0	0	0,00%
A9	A9) Altri ricavi e proventi	68.313.799	65.628.011	(2.685.788)	-3,93%
A_T	TOTALE A)	25.883.261.547	25.040.404.772	(842.856.775)	-3,26%
B	B) Costi della produzione	0	0	0	0,00%
B1	B1) Acquisti di beni	4.131.357.207	4.085.161.807	(46.195.400)	-1,12%
B.1.a	B.1.a) Acquisti di beni sanitari	4.062.884.372	4.016.519.061	(46.365.311)	-1,14%
B.1.b	B.1.b) Acquisti di beni non sanitari	68.472.835	68.642.746	169.911	0,25%
B2	B2) Acquisti di servizi	10.891.111.687	10.896.308.176	5.196.489	0,05%
B.2.a	B.2.a) Acquisto servizi sanitari - Medicina di base	1.018.937.361	1.042.915.689	23.978.328	2,35%
B.2.b	B.2.b) Acquisto servizi sanitari - Farmaceutica	1.578.672.008	1.567.903.678	(10.768.330)	-0,68%
B.2.c	B.2.c) Acquisto servizi sanitari - Assistenza specialistica ambulatoriale	1.179.829.686	1.168.065.398	(11.764.288)	-1,00%
B.2.d	B.2.d) Acquisto servizi sanitari - Assistenza riabilitativa	91.534.117	94.890.333	3.356.216	3,67%
B.2.e	B.2.e) Acquisto servizi sanitari - Assistenza integrativa	100.160.845	99.999.612	(161.233)	-0,16%
B.2.f	B.2.f) Acquisto servizi sanitari - Assistenza protesica	140.475.908	139.506.471	(969.437)	-0,69%
B.2.g	B.2.g) Acquisto servizi sanitari - Assistenza ospedaliera	2.541.707.239	2.567.689.757	25.982.518	1,02%
B.2.h	B.2.h) Acquisto prestazioni psichiatria residenziale e semiresidenziale	248.495.616	248.788.031	292.415	0,12%
B.2.i	B.2.i) Acquisto prestazioni di distribuzione farmaci File F	553.714.497	560.573.686	6.859.189	1,24%
B.2.j	B.2.j) Acquisto prestazioni termali in convenzione	17.121.104	15.689.387	(1.431.717)	-8,36%
B.2.k	B.2.k) Acquisto prestazioni di trasporto sanitario	215.823.655	253.654.663	37.831.008	17,53%
B.2.l	B.2.l) Acquisto prestazioni socio-sanitarie a rilevanza sanitaria	1.937.613.914	2.010.123.345	72.509.431	3,74%
B.2.m	B.2.m) Compartecipazione al personale per att. Libero professionale (Intramoenia)	361.664.451	358.761.087	(2.903.364)	-0,80%

B.2.n	B.2.n) Rimborsi assegni e contributi sanitari	242.261.705	205.384.467	(36.877.238)	-15,22%
B.2.o	B.2.o) Consulenze, collaborazioni, interinale, altre prestazioni di lavoro sanitarie e sociosanitarie	246.457.310	162.460.046	(83.997.264)	-34,08%
B.2.p	B.2.p) Altri servizi sanitari e sociosanitari a rilevanza sanitaria	416.642.271	399.902.526	(16.739.745)	-4,02%
B.2.q	B.2.q) Costi per differenziale Tariffe TUC	0	0	0	0,00%
B3	B3) Acquisti di servizi non sanitari	1.706.994.538	1.755.915.425	48.920.887	2,87%
B.3.a	B.3.a) Servizi non sanitari	1.636.262.326	1.705.660.629	69.398.303	4,24%
B.3.b	B.3.b) Consulenze, collaborazioni, interinale, altre prestazioni di lavoro non sanitarie	34.098.720	27.737.562	(6.361.158)	-18,66%
B.3.c	B.3.c) Formazione	36.633.492	22.517.234	(14.116.258)	-38,53%
B4	B4) Manutenzione e riparazione	437.402.560	431.645.967	(5.756.593)	-1,32%
B5	B5) Godimento di beni di terzi	376.100.766	381.613.456	5.512.690	1,47%
B6	B6) Costi del personale	6.018.513.918	5.902.706.390	(115.807.528)	-1,92%
B.6.a	B.6.a) Personale dirigente medico	1.945.419.862	1.912.633.419	(32.786.443)	-1,69%
B.6.b	B.6.b) Personale dirigente ruolo sanitario non medico	243.209.433	238.180.076	(5.029.357)	-2,07%
B.6.c	B.6.c) Personale comparto ruolo sanitario	2.413.306.792	2.356.725.591	(56.581.201)	-2,34%
B.6.d	B.6.d) Personale dirigente altri ruoli	84.873.814	82.983.321	(1.890.493)	-2,23%
B.6.e	B.6.e) Personale comparto altri ruoli	1.331.704.017	1.312.183.983	(19.520.034)	-1,47%
B7	B7) Oneri diversi di gestione	154.289.790	131.289.585	(23.000.205)	-14,91%
B8	B8) Ammortamenti	495.361.680	499.918.501	4.556.821	0,92%
B.8.a	B.8.a) Ammortamento immobilizzazioni immateriali	15.212.116	15.666.420	454.304	2,99%
B.8.b	B.8.b) Ammortamento fabbricati	291.656.496	294.353.732	2.697.236	0,92%
B.8.c	B.8.c) Ammortamento altre immobilizzazioni materiali	188.493.068	189.898.349	1.405.281	0,75%
B9	B9) Svalutazione dei crediti	1.097.210	0	(1.097.210)	-100,00%
B.9.a	B.9.a) Svalutazione dei crediti	1.097.210	0	(1.097.210)	-100,00%
B10	B10) Variazione delle rimanenze	(21.360.910)	(164.000)	21.196.910	-99,23%
B.10.a	B.10.a) Variazione rimanenze sanitarie	(21.229.265)	(164.000)	21.065.265	-99,23%
B.10.b	B.10.b) Variazione rimanenze non sanitarie	(131.645)	0	131.645	-100,00%
B11	B11) Accantonamenti	1.905.876.949	517.158.667	(1.388.718.282)	-72,87%
B.11.a	B.11.a) Accantonamenti per rischi	470.691.526	276.424.202	(194.267.324)	-41,27%
B.11.b	B.11.b) Accantonamenti per premio operosità	19.138.352	19.107.662	(30.690)	-0,16%
B.11.c	B.11.c) Accantonamenti per quote inutilizzate contributi vincolati	898.026.868	161.676.637	(736.350.231)	-82,00%
B.11.d	B.11.d) Altri accantonamenti	518.020.203	59.950.166	(458.070.037)	-88,43%
B_T	TOTALE B)	26.096.745.395	24.601.553.974	(1.495.191.421)	-5,73%
B_Z	Differenza tra valore e costi della produzione	(213.483.848)	438.850.798	652.334.646	-305,57%
C	C) Proventi e oneri finanziari	0	0	0	0,00%
C1	C1) Interessi attivi e altri proventi finanziari	564.926	0	(564.926)	-100,00%
C2	C2) Interessi passivi e altri oneri finanziari	973.704	805.759	(167.945)	-17,25%
C_T	TOTALE C)	(408.778)	(805.759)	(396.981)	97,11%
D	D) Rettifiche di valore di attività finanziarie	0	0	0	0,00%
D1	D1) Rivalutazioni	0	0	0	0,00%
D2	D2) Svalutazioni	0	0	0	0,00%
D_T	TOTALE D)	0	0	0	0,00%
E	E) Proventi e oneri straordinari	0	0	0	0,00%
E1	E1) Proventi straordinari	785.636.973	0	(785.636.973)	-100,00%
E.1.a	E.1.a) Plusvalenze	764.490	0	(764.490)	-100,00%
E.1.b	E.1.b) Altri proventi straordinari	784.872.483	0	(784.872.483)	-100,00%
E2	E2) Oneri straordinari	112.725.670	0	(112.725.670)	-100,00%
E.2.a	E.2.a) Minusvalenze	694.725	0	(694.725)	-100,00%
E.2.b	E.2.b) Altri oneri straordinari	112.030.945	0	(112.030.945)	-100,00%
E_T	TOTALE E)	672.911.303	0	(672.911.303)	-100,00%
E_Z	Risultato prima delle imposte	459.018.677	438.045.039	(20.973.638)	-4,57%
Y	Y) Imposte sul reddito dell'esercizio	0	0	0	0,00%
Y1	Y1) IRAP	441.101.977	431.230.683	(9.871.294)	-2,24%
Y.1.a	Y.1.a) IRAP relativa a personale dipendente	397.702.172	389.263.501	(8.438.671)	-2,12%
Y.1.b	Y.1.b) IRAP relativa a collaboratori e personale assimilato a lavoro dipendente	24.436.639	22.689.363	(1.747.276)	-7,15%
Y.1.c	Y.1.c) IRAP relativa ad attività di libera professione (intramoenia)	18.712.464	19.048.152	335.688	1,79%
Y.1.d	Y.1.d) IRAP relativa ad attività commerciali	250.702	229.667	(21.035)	-8,39%



Y2	Y2) IRES	6.143.873	6.220.864	76.991	1,25%
Y3	Y3) Accantonamento a F.do Imposte (Accertamenti, condoni, ecc.)	0	0	0	0,00%
Y_T	TOTALE Y)	447.245.850	437.451.547	(9.794.303)	-2,19%
Z_99	Utile (perdita) dell'esercizio	11.772.827	593.492	(11.179.335)	-94,96%

F.to Il Direttore Generale ai sensi D.Lgs. 39/93 -----

F.to Il Responsabile Economico Finanziario ai sensi D.Lgs. 39/93 -----



Tabelle allegata nota integrativa di: 030999 GSA - 2026

ATTIVITA' SANITARIA

CONTO ECONOMICO - Dati in €.

		Rendiconto al 4° trimestre 2025	Preventivo al 31/12/2026	Variazione	Budget primo trimestre 2026	Budget secondo trimestre 2026	Budget terzo trimestre 2026	Budget quarto trimestre 2026	
4.10.00.00.000.000.00.000	A) VALORE DELLA PRODUZIONE	€.	25.883.261.547	25.040.404.772	(842.856.775)	6.975.766.470	6.020.676.285	6.011.827.980	6.032.134.037

			Rendiconto al 4° trimestre 2025	Preventivo al 31/12/2026	Variazione	Budget primo trimestre 2026	Budget secondo trimestre 2026	Budget terzo trimestre 2026	Budget quarto trimestre 2026
4.10.10.00.000.000.00.000	A.1) Contributi in conto esercizio - Totale	€.	22.874.989.455	22.480.563.369	(394.426.086)	6.241.925.084	5.409.704.222	5.406.669.768	5.422.264.295

4.10.10.10.000.000.00.000	A.1.A) Contributi da Regione per quota Fondo Sanitario regionale - Totale	€.	22.386.290.605	22.344.499.269	(41.791.336)	6.175.858.648	5.386.248.732	5.383.583.077	5.398.808.812
---------------------------	---	----	----------------	----------------	--------------	---------------	---------------	---------------	---------------

COD_COGE_old	Descrizione		Rendiconto al 4° trimestre 2025	Preventivo al 31/12/2026	Variazione	Budget primo trimestre 2026	Budget secondo trimestre 2026	Budget terzo trimestre 2026	Budget quarto trimestre 2026
4.10.10.10.010.000.00.000	Finanziamento di parte corrente (FSR indistinto)	€.	14.639.900.128	15.415.153.053	775.252.925	4.293.933.584	3.712.482.047	3.686.798.244	3.721.939.178
4.10.10.10.012.000.00.000	Finanziamento di parte corrente Territorio (FSR indistinto)	€.	984.732.133	1.000.556.027	15.823.894	250.169.908	249.840.869	250.399.156	250.146.094
4.10.10.10.015.000.00.000	Finanziamento di parte corrente Territorio (FSR indistinto) (ASSI per ATS)	€.	2.215.870.000	2.215.870.000	0	631.603.626	528.088.788	528.088.787	528.088.789
4.10.10.10.016.000.00.000	Funzioni	€.	535.420.229	575.000.000	39.579.771	143.750.006	143.750.001	143.749.999	143.749.994
4.10.10.10.016.050.00.000	Funzioni erogatori privati	€.	0	75.000.000	75.000.000	18.750.003	18.749.999	18.749.999	18.749.999
4.10.10.10.016.100.00.000	Funzioni - Pronto Soccorso	€.	0	29.239.831	29.239.831	7.309.958	7.309.957	7.309.958	7.309.958
4.10.10.10.016.200.00.000	Funzioni - Altro	€.	0	45.760.169	45.760.169	11.440.045	11.440.042	11.440.041	11.440.041
4.10.10.10.020.000.00.000	Funzioni non tariffate (FSR indistinto)	€.	535.420.229	500.000.000	(35.420.229)	125.000.003	125.000.002	125.000.000	124.999.995
4.10.10.10.025.000.00.000	Funzioni non tariffate per presidio servizi territoriali (FSR indistinto)	€.	0	0	0	0	0	0	0
4.10.10.10.040.000.00.000	Fondo per riorganizzazione aziendale (FSR indistinto)	€.				0	0	0	0
4.10.10.10.041.000.00.000	Quota finalizzata per il Piano aziendale di cui all'art. 1, comma 528, L. 208/2015	€.	0	0	0	0	0	0	0
4.10.10.10.045.000.00.000	Contributo da destinare al finanziamento del PSSR, progetti obiettivi, miglioramento qualità offerta e realizzazione piani di sviluppo regionali (FSR indistinto)	€.	2.529.574.305	2.420.360.381	(109.213.924)	601.504.632	597.866.045	620.325.914	600.663.790
4.10.10.10.050.000.00.000	Contributi per obiettivi di piano sanitario nazionale (di parte corrente) (FSR indistinto)	€.	0	0	0	0	0	0	0
4.10.10.10.055.000.00.000	Contributi per attività ex O.P. (FSR indistinto)	€.	0	0	0	0	0	0	0
4.10.10.10.060.000.00.000	Finanziamento di parte corrente - FSR indistinto finalizzato da Stato	€.	401.637.226	0	(401.637.226)	0	0	0	0
4.10.10.10.090.000.00.000	Finanziamento di parte corrente - FSR indistinto finalizzato da Regione	€.	396.685.842	314.278.211	(82.407.631)	78.569.549	78.569.556	78.569.559	78.569.547
4.10.10.10.095.000.00.000	Altri contributi da Regione per servizi socio-sanitari - FSR indistinto finalizzato da Regione	€.	3.281.597	3.281.597	0	820.400	820.399	820.399	820.399
4.10.10.10.210.000.00.000	Contributi da Regione (FSR Vincolato)	€.	679.189.145	400.000.000	(279.189.145)	175.506.943	74.831.017	74.831.019	74.831.021
4.10.10.10.310.000.00.000	Contributi da FSR per servizi socio sanitari integrati direttamente gestiti	€.	0	0					

4.10.10.20.000.000.00.000	A.1.B) Contributi c/esercizio da enti pubblici (Extra Fondo) - Totale	€.	420.801.242	126.287.693	(294.513.549)	63.622.335	21.011.388	20.642.589	21.011.381
---------------------------	---	----	-------------	-------------	---------------	------------	------------	------------	------------

COD_COGE_old	Descrizione	Rendiconto al 4° trimestre 2025	Preventivo al 31/12/2026	Variazione	Budget primo trimestre 2026	Budget secondo trimestre 2026	Budget terzo trimestre 2026	Budget quarto trimestre 2026
4.10.10.20.010.010.00.000	Contributi da Regione (extra fondo) - Gettito fiscalità regionale	€.	0	0	0	0	0	0
4.10.10.20.010.020.00.000	Contributi da Regione (extra fondo) - Altri contributi regionali extra fondo	€.	2.789	0	(2.789)	0	0	0
4.10.10.20.010.025.00.000	Contributi da Regione per servizi socio-sanitari (ASSI) - Altri contributi regionali extra fondo	€.	0	0	0	0	0	0
4.10.10.20.010.030.00.000	Contributi da Regione (extra fondo) - Vincolati	€.	0	0	0	0	0	0
4.10.10.20.010.035.00.000	Contributi da Regione per servizi socio-sanitari (ASSI) - (extra fondo) Vincolati	€.	0	0	0	0	0	0
4.10.10.20.015.010.00.000	Contributi da Regione (extra fondo) - Risorse aggiuntive da bilancio regionale a titolo di copertura LEA	€.	0	0	0	0	0	0



4.10.10.20.015.020.00.000	Contributi da Regione (extra fondo) - Risorse aggiuntive da bilancio regionale a titolo di copertura extra LEA	€.	19.450.000	15.482.000	(3.968.000)	10.981.998	1.500.000	1.500.002	1.500.000
4.10.10.20.020.005.00.000	Contributi da Ministero della Salute (extra fondo) - erogati da Regione	€.	35.604.079	25.907.664	(9.696.415)	19.742.463	2.055.067	2.055.067	2.055.067
4.10.10.20.020.006.00.000	Contributo per Stranieri Temporaneamente Presenti (STP- onere 9)	€.	19.224.637	15.000.000	(4.224.637)	15.000.000	0	0	0
4.10.10.20.020.007.00.000	Contributi per il contrasto al Gioco d'Azzardo Patologico (GAP)	€.	0	0	0	0	0	0	0
4.10.10.20.020.008.00.000	Altri Contributi da Regione extra fondo – fonte Ministero della Salute	€.	0	0	0	0	0	0	0
4.10.10.20.020.009.00.000	Contributi da Ministero della Salute (extra fondo) - erogati da Stato	€.	0	0	0	0	0	0	0
4.10.10.20.020.010.00.000	Contributi da U.E.	€.	2.568.416	50.100	(2.518.316)	12.525	12.525	12.525	12.525
4.10.10.20.020.020.00.000	Contributi da U.E. per progetti (FSE)	€.	0	0	0	0	0	0	0
4.10.10.20.020.030.00.000	Contributi vincolati da enti pubblici (extra fondo) - Vincolati	€.	21.527.171	1.325.328	(20.201.843)	331.332	331.332	331.332	331.332
4.10.10.20.020.030.10.000	Contributi vincolati da enti pubblici (extra fondo) - erogati tramite Regione	€.	0	0	0	0	0	0	0
4.10.10.20.020.031.00.000	Contributi vincolati da MEF - PNRR (Extra fondo) - vincolati	€.	227.556.427	0	(227.556.427)	0	0	0	0
4.10.10.20.020.035.00.000	Contributi da altri enti pubblici (extra fondo) - Altro	€.	705.084	0	(705.084)	0	0	0	0
4.10.10.20.020.036.00.000	Contributi da altri soggetti pubblici (extra fondo) - in attuazione dell'art.79, comma 1 sexies lettera c), del D.L. 112/2008, convertito con legge 133/2008 e della legge 23 dicembre 2009 n. 191	€.	0	0	0	0	0	0	0
4.10.10.20.020.040.00.000	Contributi obbligatori L. 210/92 (extra fondo) - Vincolati	€.	21.500.000	21.500.000	0	5.798.365	5.356.812	4.988.010	5.356.813
4.10.10.20.030.010.00.000	Contributi da ATS/ASST/Fondazioni della Regione - FSR indistinto finalizzato da Regione	€.	0	0	0	0	0	0	0
4.10.10.20.030.010.00.050	Contributi da ATS/ASST/Fondazioni della Regione - FSR indistinto finalizzato da Stato	€.	0	0	0	0	0	0	0
4.10.10.20.030.010.00.100	Contributi da ATS/ASST/Fondazioni della Regione - Vincolati	€.	0	0	0	0	0	0	0
4.10.10.20.030.010.00.150	Contributi da ATS/ASST/Fondazioni della Regione (extra fondo)	€.	0	0	0	0	0	0	0
4.10.10.20.030.010.00.200	Contributi da ATS/ASST/Fondazioni della Regione (extra fondo) - PNRR	€.	0	0	0	0	0	0	0
4.10.10.20.030.020.00.000	Contributi da ATS/ASST/Fondazioni della Regione (extra fondo) - Altro	€.	0	0	0	0	0	0	0
4.10.10.20.200.010.00.000	Contributi per la ricerca corrente da Ministero	€.	46.068.353	43.687.267	(2.381.086)	10.921.818	10.921.818	10.921.820	10.921.811
4.10.10.20.200.015.00.000	Contributi per la ricerca corrente da Regione - Vincolati	€.	0	0	0	0	0	0	0
4.10.10.20.200.020.00.000	Contributi per la ricerca corrente da altri enti pubblici - Vincolati	€.	0	0	0	0	0	0	0
4.10.10.20.200.110.00.000	Contributi per la ricerca finalizzata da Ministero	€.	19.012.658	0	(19.012.658)	0	0	0	0
4.10.10.20.200.115.00.000	Contributi per la ricerca finalizzata da Regione - Vincolati	€.	1.997.408	0	(1.997.408)	0	0	0	0
4.10.10.20.200.120.00.000	Contributi per la ricerca finalizzata da altri enti pubblici - Vincolati	€.	5.594.220	3.335.334	(2.248.886)	833.834	833.834	833.833	833.833
4.10.10.20.600.010.00.000	Fondo sociale regionale parte corrente - risorse per ambiti distrettuali	€.	0	0	0	0	0	0	0
4.10.10.20.600.020.00.000	Fondo sociale regionale parte corrente - quota per gestione amministrativa	€.	0	0	0	0	0	0	0
4.10.10.20.600.030.00.000	Quota fondo sociale regionale parte corrente	€.	0	0	0	0	0	0	0
4.10.10.20.600.040.00.000	Contributi da Regione per mantenimento sviluppo servizi socio assistenziali	€.	0	0	0	0	0	0	0
4.10.10.20.600.050.00.000	Contributi da Regione per esercizio funzioni di vigilanza	€.	0	0	0	0	0	0	0
4.10.10.20.600.060.00.000	Contributi da Regione per funzioni trasferite ai Comuni in materia di autorizzazione al funzionamento e accreditamento	€.	0	0	0	0	0	0	0
4.10.10.20.600.070.00.000	Altri contributi da Regione (Bilancio sociale)	€.	0	0	0	0	0	0	0
4.10.10.20.600.110.00.000	Fondo nazionale per le politiche sociali - risorse per ambiti distrettuali	€.	0	0	0	0	0	0	0
4.10.10.20.600.120.00.000	Fondo nazionale per le politiche sociali - quota per gestione amministrativa	€.	0	0	0	0	0	0	0
4.10.10.20.600.130.00.000	Fondo nazionale per le politiche sociali - risorse per la realizzazione del sistema integrato di interventi e servizi sociali (quota indistinta)	€.	0	0	0	0	0	0	0
4.10.10.20.600.140.00.000	Fondo nazionale per le politiche sociali - risorse finalizzate leggi di settore	€.	0	0	0	0	0	0	0
4.10.10.20.600.145.00.000	Fondo nazionale per le non autosufficienze - risorse per ambiti distrettuali	€.	0	0	0	0	0	0	0



4.10.10.20.600.148.00.000	Fondo nazionale per le non autosufficienze - risorse ATS	€.	0	0	0	0	0	0	0
4.10.10.20.600.150.00.000	Contributi statali vincolati per servizi socio assistenziali	€.	0	0	0	0	0	0	0
4.10.10.20.600.210.00.000	Contributi da Comuni per attività socio assistenziali	€.	0	0	0	0	0	0	0
4.10.10.20.600.310.00.000	Contributi da Province per servizi socio assistenziali	€.	0	0	0	0	0	0	0
4.10.10.20.600.320.00.000	Fondo nazionale per la famiglia	€.	0	0	0	0	0	0	0

4.10.10.30.000.000.00.000	A.1.C) Contributi c/esercizio da enti privati - Totale	€.	67.897.608	9.776.407	(58.121.201)	2.444.101	2.444.102	2.444.102	2.444.102
---------------------------	---	----	-------------------	------------------	---------------------	------------------	------------------	------------------	------------------

COD_COGE_old	Descrizione		Rendiconto al 4° trimestre 2025	Preventivo al 31/12/2026	Variazione	Budget primo trimestre 2026	Budget secondo trimestre 2026	Budget terzo trimestre 2026	Budget quarto trimestre 2026
4.10.10.30.010.000.00.000	Contributi da persone giuridiche private - Vincolati	€.	37.387.188	0	(37.387.188)	0	0	0	0
4.10.10.30.020.000.00.000	Contributi da persone fisiche private - Vincolati	€.	3.305.292	0	(3.305.292)	0	0	0	0
4.10.10.30.030.000.00.000	Contributo del Tesoriere - Indistinto	€.	260.000	0	(260.000)	0	0	0	0
4.10.10.30.080.000.00.000	Altri contributi da privati - Indistinto	€.	5.700.534	0	(5.700.534)	0	0	0	0
4.10.10.30.210.000.00.000	Contributi per la ricerca corrente da soggetti privati - Vincolati	€.	75.788	0	(75.788)	0	0	0	0
4.10.10.30.230.000.00.000	Contributi per la ricerca finalizzata da soggetti privati - Vincolati	€.	21.168.806	9.776.407	(11.392.399)	2.444.101	2.444.102	2.444.102	2.444.102

			Rendiconto al 4° trimestre 2025	Preventivo al 31/12/2026	Variazione	Budget primo trimestre 2026	Budget secondo trimestre 2026	Budget terzo trimestre 2026	Budget quarto trimestre 2026
4.10.11.00.000.000.00.000	A.1a) Rettifica contributi c/esercizio per destinazione ad investimenti - Totale	€.	10.187.082	0	(10.187.082)	0	0	0	0

4.10.11.10.000.000.00.000	A.1a.A) Rettifica contributi c/esercizio per destinazione ad investimenti	€.	10.187.082	0	(10.187.082)	0	0	0	0
---------------------------	--	----	-------------------	----------	---------------------	----------	----------	----------	----------

COD_COGE_old	Descrizione		Rendiconto al 4° trimestre 2025	Preventivo al 31/12/2026	Variazione	Budget primo trimestre 2026	Budget secondo trimestre 2026	Budget terzo trimestre 2026	Budget quarto trimestre 2026
4.10.11.10.010.000.00.000	Rettifica contributi c/esercizio per destinazione ad investimenti - Contributi da Regione per quota F.S. Regionale	€.	331.959	0	(331.959)	0	0	0	0
4.10.11.10.020.000.00.000	Rettifica contributi c/esercizio per destinazione ad investimenti - altri contributi	€.	9.855.123	0	(9.855.123)	0	0	0	0

			Rendiconto al 4° trimestre 2025	Preventivo al 31/12/2026	Variazione	Budget primo trimestre 2026	Budget secondo trimestre 2026	Budget terzo trimestre 2026	Budget quarto trimestre 2026
4.10.12.00.000.000.00.000	A.1b) Utilizzo fondi per quote inutilizzate contributi vincolati di esercizi precedenti - Totale	€.	282.941.110	255.983.279	(26.957.831)	64.736.986	64.701.005	63.281.739	63.263.549

4.10.12.10.000.000.00.000	A.1b.A) Utilizzo fondi per quote inutilizzate contributi vincolati di esercizi precedenti	€.	282.941.110	255.983.279	(26.957.831)	64.736.986	64.701.005	63.281.739	63.263.549
---------------------------	--	----	--------------------	--------------------	---------------------	-------------------	-------------------	-------------------	-------------------

COD_COGE_old	Descrizione		Rendiconto al 4° trimestre 2025	Preventivo al 31/12/2026	Variazione	Budget primo trimestre 2026	Budget secondo trimestre 2026	Budget terzo trimestre 2026	Budget quarto trimestre 2026
4.10.12.10.005.000.00.000	Utilizzo fondi per quote inutilizzate contributi esercizi precedenti da Regione - FSR indistinto finalizzato da Stato	€.	73.084.612	12.400	(73.072.212)	3.100	3.100	3.100	3.100
4.10.12.10.006.000.00.000	Utilizzo fondi per quote inutilizzate contributi esercizi precedenti da ATS/ASST/Fondazioni - FSR indistinto finalizzato da Stato	€.	0	0	0	0	0	0	0
4.10.12.10.010.000.00.000	Utilizzo fondi per quote inutilizzate contributi vincolati esercizi precedenti da Regione per quota FSR Vincolato	€.	47.942.247	44.251.311	(3.690.936)	11.062.827	11.062.828	11.062.828	11.062.828
4.10.12.10.012.000.00.000	Utilizzo fondi per quote inutilizzate contributi esercizi precedenti da Regione - FSR indistinto finalizzato da Regione	€.	11.248.032	591.806	(10.656.226)	147.951	147.951	147.951	147.953
4.10.12.10.013.000.00.000	Utilizzo fondi per quote inutilizzate finanziamento di parte corrente per servizi socio-sanitari da contributi esercizi precedenti da Regione - FSR indistinto finalizzato da Regione	€.	197.886	0	(197.886)	0	0	0	0
4.10.12.10.015.000.00.000	Utilizzo fondi per quote inutilizzate contributi vincolati esercizi precedenti da ATS/ASST/Fondazioni per quota FSR Vincolato	€.	314.360	0	(314.360)	0	0	0	0
4.10.12.10.018.000.00.000	Utilizzo fondi per quote inutilizzate contributi esercizi precedenti da ATS/ASST/Fondazioni - FSR indistinto finalizzato da Regione	€.	161.510	0	(161.510)	0	0	0	0
4.10.12.10.020.000.00.000	Utilizzo fondi per quote inutilizzate contributi vincolati esercizi precedenti da soggetti pubblici (extra fondo) Vincolati	€.	50.515.502	8.942.740	(41.572.762)	2.236.921	2.235.270	2.235.276	2.235.273
4.10.12.10.025.000.00.000	Utilizzo fondi per quote inutilizzate per servizi socio sanitari (ASSI) di contributi esercizi precedenti da Regione (extra fondo)	€.	0	0	0	0	0	0	0
4.10.12.10.026.000.00.000	Utilizzo fondi per quote inutilizzate contributi vincolati esercizi precedenti da MEF - PNRR (extra fondo) Vincolati	€.	7.122.925	174.879.183	167.756.258	44.435.116	44.428.360	43.007.853	43.007.854
4.10.12.10.030.000.00.000	Utilizzo fondi per quote inutilizzate contributi vincolati esercizi precedenti per ricerca da Ministero	€.	33.333.901	15.119.621	(18.214.280)	3.779.905	3.779.905	3.779.906	3.779.905





4.10.12.10.040.000.00.000	Utilizzo fondi per quote inutilizzate contributi vincolati esercizi precedenti per ricerca da Regione	€.	150.908	0	(150.908)
4.10.12.10.045.000.00.000	Utilizzo fondi per quote inutilizzate contributi vincolati esercizi precedenti per ricerca da ATS/ASST/Fondazioni	€.	355.348	0	(355.348)
4.10.12.10.050.000.00.000	Utilizzo fondi per quote inutilizzate contributi vincolati esercizi precedenti per ricerca da altri Enti pubblici	€.	16.785.716	1.473.170	(15.312.546)
4.10.12.10.055.000.00.000	Utilizzo fondi per quote inutilizzate contributi vincolati esercizi precedenti da privati (Altro)	€.	22.702.343	2.248.405	(20.453.938)
4.10.12.10.060.000.00.000	Utilizzo fondi per quote inutilizzate contributi vincolati esercizi precedenti per ricerca da privati	€.	19.025.820	8.464.643	(10.561.177)

		Rendiconto al 4° trimestre 2025	Preventivo al 31/12/2026	Variazione
4.10.20.00.000.000.00.000	A.2) Proventi e ricavi diversi - Totale	€.	1.507.457.694	1.479.858.613 (27.599.081)

4.10.20.10.000.000.00.000	A.2.A) Ricavi per prestazioni sanitarie e sociosanitarie a rilevanza sanitaria - Totale	€.	1.439.143.895	1.414.230.602 (24.913.293)
---------------------------	---	----	---------------	----------------------------

COD_COGE_old	Descrizione		Rendiconto al 4° trimestre 2025	Preventivo al 31/12/2026	Variazione
4.10.20.10.010.010.00.000	Ricavi per prestazioni drg per la ATS di appartenenza	€.	0	0	0
4.10.20.10.010.020.00.000	Ricavi per prestazioni drg per altre ATS lombarde	€.	0	0	0
4.10.20.10.010.050.00.000	Ricavi per prestazioni drg extra regionale (Mobilità attiva in compensazione)	€.	184.900.152	184.900.152	0
4.10.20.10.010.070.00.000	Ricavi per prestazioni drg relativo agli stranieri	€.			
4.10.20.10.010.070.01.000	Ricavi per prestazioni drg relativo agli stranieri - codice onere - 7	€.	3.986.166	3.986.166	0
4.10.20.10.010.070.02.000	Ricavi per prestazioni drg relativo agli stranieri - codice onere - 9	€.	0	0	0
4.10.20.10.010.070.03.000	Ricavi per prestazioni drg relativo agli stranieri - codice onere - CSCS	€.	0	0	0
4.10.20.10.020.010.00.000	Ricavi per prestazioni attivita' ambulatoriale per la ATS di appartenenza	€.	0	0	0
4.10.20.10.020.010.01.000	Ricavi per prestazioni attivita' ambulatoriale per la ATS di appartenenza - escluso PS non seguito ricovero	€.	0	0	0
4.10.20.10.020.010.02.000	Ricavi per prestazioni di pronto soccorso non seguite da ricovero per la ATS di appartenenza	€.	0	0	0
4.10.20.10.020.020.00.000	Ricavi per prestazioni attivita' ambulatoriale per altre ATS lombarde	€.	0	0	0
4.10.20.10.020.020.01.000	Ricavi per prestazioni attivita' ambulatoriale per altre ATS lombarde - escluso PS non seguito ricovero	€.	0	0	0
4.10.20.10.020.020.02.000	Ricavi per prestazioni di pronto soccorso non seguite da ricovero per altre ATS lombarde	€.	0	0	0
4.10.20.10.020.050.00.000	Ricavi per prestazioni attivita' ambulatoriale per extra Regione (Mobilità attiva in compensazione)	€.	64.174.021	64.218.744	44.723
4.10.20.10.020.050.01.000	Ricavi per prestazioni attivita' ambulatoriale per extra Regione (Mobilità attiva in compensazione) - escluso PS non seguito ricovero	€.	52.630.843	53.742.995	1.112.152
4.10.20.10.020.050.02.000	Ricavi per prestazioni di pronto soccorso non seguite da ricovero per extra Regione (Mobilità attiva in compensazione)	€.	11.543.178	10.475.749	(1.067.429)
4.10.20.10.020.070.00.000	Ricavi per prestazioni attivita' ambulatoriale per stranieri	€.			
4.10.20.10.020.070.01.000	Ricavi per prestazioni attivita' ambulatoriale per stranieri - codice onere - 7	€.	1.069.258	1.069.258	0
4.10.20.10.020.070.02.000	Ricavi per prestazioni attivita' ambulatoriale per stranieri - codice onere - 9	€.	0	0	0
4.10.20.10.020.070.03.000	Ricavi per prestazioni attivita' ambulatoriale per stranieri - codice onere - CSCS	€.	0	0	0
4.10.20.10.020.075.00.000	Ricavi per prestazioni attivita' ambulatoriale per carcerati	€.	0	0	0
4.10.20.10.020.110.00.000	Ricavi per prestazioni di "screening" ATS di appartenenza	€.	0	0	0
4.10.20.10.020.120.00.000	Ricavi per prestazioni di "screening" altre ATS della Regione	€.	0	0	0
4.10.20.10.020.150.00.000	Ricavi per prestazioni di "screening" per extra Regione (Mobilità attiva in compensazione)	€.	64.026	19.303	(44.723)
4.10.20.10.020.170.00.000	Ricavi per prestazioni di "screening" per stranieri	€.	0	0	0
4.10.20.10.020.210.00.000	Ricavi per Neuro-psichiatria Infantile (Uonpia) per la ATS di appartenenza	€.	0	0	0
4.10.20.10.020.210.11.000	Ricavi per attività progettuali di Neuro-psichiatria Infantile da pubblico	€.	0	0	0

0	0	0	0
0	0	0	0
368.292	368.292	368.292	368.294
586.714	559.138	560.372	542.181
2.116.160	2.116.161	2.116.161	2.116.161

Budget primo trimestre 2026	Budget secondo trimestre 2026	Budget terzo trimestre 2026	Budget quarto trimestre 2026
375.214.166	369.108.323	366.226.275	369.309.849

358.795.653	352.689.837	349.860.415	352.884.697
-------------	-------------	-------------	-------------

Budget primo trimestre 2026	Budget secondo trimestre 2026	Budget terzo trimestre 2026	Budget quarto trimestre 2026
0	0	0	0
0	0	0	0
46.543.059	46.395.686	45.435.718	46.525.689
1.011.278	992.563	974.108	1.008.217
0	0	0	0
0	0	0	0
0	0	0	0
0	0	0	0
0	0	0	0
0	0	0	0
0	0	0	0
0	0	0	0
16.052.989	16.154.581	15.875.298	16.135.876
13.424.504	13.523.280	13.283.852	13.511.359
2.628.485	2.631.301	2.591.446	2.624.517
267.718	267.853	265.933	267.754
0	0	0	0
0	0	0	0
0	0	0	0
0	0	0	0
3.909	5.743	3.908	5.743
0	0	0	0
0	0	0	0
0	0	0	0



4.10.20.10.020.220.00.000	Ricavi per Neuro-psichiatria Infantile (Uonpia) per altre ATS lombarde	€.	0	0	0	0	0	0	0
4.10.20.10.020.250.00.000	Ricavi per Neuro-psichiatria Infantile (Uonpia) per extra Regione (Mobilità attiva in compensazione)	€.	0	0	0	0	0	0	0
4.10.20.10.020.250.10.000	Ricavi per Neuro-psichiatria Infantile (Uonpia) per extra Regione (Mobilità attiva non in compensazione)	€.	0	7.000	7.000	0	0	0	0
4.10.20.10.020.270.01.000	Ricavi per Neuro-psichiatria Infantile (Uonpia) per Stranieri - codice onere - 7	€.	0	0	0	0	0	0	0
4.10.20.10.020.270.02.000	Ricavi per Neuro-psichiatria Infantile (Uonpia) per Stranieri - codice onere - 9	€.	0	0	0	0	0	0	0
4.10.20.10.030.010.00.000	Ricavi per attività di psichiatria (circ. 46/san) per la ATS di appartenenza	€.	0	0	0	0	0	0	0
4.10.20.10.030.020.00.000	Ricavi per attività di psichiatria (circ. 46/san) per altre ATS lombarde	€.	0	0	0	0	0	0	0
4.10.20.10.030.020.00.100	Ricavi per attività progettuali di psichiatria da pubblico	€.	0	0	0	0	0	0	0
4.10.20.10.030.050.00.000	Ricavi per attività di psichiatria (circ. 46/san) per extra Regione (Mobilità non soggetta a compensazione)	€.	208.956	252.389	43.433	62.639	62.639	61.039	66.072
4.10.20.10.030.052.00.000	Ricavi per attività di psichiatria (circ. 46/san) per extra Regione (Mobilità soggetta a compensazione)	€.	0	0	0	0	0	0	0
4.10.20.10.030.054.00.000	Subacuti a soggetti pubblici extra Regione (soggetti a compensazione)	€.	456.974	630.767	173.793	158.041	158.042	156.643	158.041
4.10.20.10.030.056.00.000	Nuove Reti Sanitarie a soggetti pubblici extra Regione (soggetti a compensazione)	€.	0	1.878	1.878	470	470	469	469
4.10.20.10.030.070.00.000	Ricavi per attività di psichiatria (circ. 46/san) stranieri	€.	0	0	0	0	0	0	0
4.10.20.10.040.010.00.000	Ricavi per farmaci File F per la ATS di appartenenza	€.							
4.10.20.10.040.010.01.000	Ricavi per farmaci File F (escluso HCV) per la ATS di appartenenza	€.	0	0	0	0	0	0	0
4.10.20.10.040.010.02.000	Ricavi per farmaci HCV per la ATS di appartenenza	€.	0	0	0	0	0	0	0
4.10.20.10.040.020.00.000	Ricavi per farmaci File F per altre ATS lombarde	€.							
4.10.20.10.040.020.01.000	Ricavi per farmaci File F (escluso HCV) per altre ATS lombarde	€.	0	0	0	0	0	0	0
4.10.20.10.040.020.02.000	Ricavi per farmaci HCV per altre ATS lombarde	€.	0	0	0	0	0	0	0
4.10.20.10.040.050.00.000	Ricavi per farmaci File F per extra Regione (Mobilità attiva in compensazione)	€.							
4.10.20.10.040.050.01.000	Ricavi per farmaci File F (escluso HCV) per extra Regione (Mobilità attiva in compensazione)	€.	74.402.336	74.402.336	0	18.666.583	18.438.461	18.565.232	18.732.060
4.10.20.10.040.050.02.000	Ricavi per farmaci HCV per extra Regione (Mobilità attiva in compensazione)	€.	0	0	0	0	0	0	0
4.10.20.10.040.070.00.000	Ricavi per i farmaci File F per stranieri	€.							
4.10.20.10.040.070.01.000	Ricavi per i farmaci File F (escluso HCV) per stranieri	€.	0	0	0	0	0	0	0
4.10.20.10.040.070.02.000	Ricavi per i farmaci HCV per stranieri	€.	0	0	0	0	0	0	0
4.10.20.10.040.080.00.000	Ricavi per i farmaci File F per carcerati (per conto Istituti penitenziari)	€.							
4.10.20.10.040.080.01.000	Ricavi per i farmaci File F (escluso HCV) per carcerati (per conto Istituti penitenziari)	€.	0	0	0	0	0	0	0
4.10.20.10.040.080.02.000	Ricavi per i farmaci HCV per carcerati (per conto Istituti penitenziari)	€.	0	0	0	0	0	0	0
4.10.20.10.050.010.00.000	Ricavi per farmaci erogati in "Doppio Canale" per ATS di appartenenza	€.	0	0	0	0	0	0	0
4.10.20.10.050.020.00.000	Ricavi per farmaci erogati in "Doppio Canale" per altre ATS lombarde	€.	0	0	0	0	0	0	0
4.10.20.10.050.050.00.000	Ricavi per farmaci erogati in "Doppio Canale" per extra Regione (Mobilità attiva in compensazione)	€.	12.313.569	12.313.569	0	3.086.372	3.047.486	3.067.955	3.111.756
4.10.20.10.050.070.00.000	Ricavi per farmaci erogati in "Doppio Canale" per stranieri	€.	0	0	0	0	0	0	0
4.10.20.10.060.010.00.000	Ricavi per farmaci erogati in "Primo ciclo" per ATS di appartenenza	€.	0	0	0	0	0	0	0
4.10.20.10.060.020.00.000	Ricavi per farmaci erogati in "Primo ciclo" per altre ATS lombarde	€.	0	0	0	0	0	0	0
4.10.20.10.060.050.00.000	Ricavi per farmaci erogati in "Primo ciclo" per extra Regione (Mobilità attiva in compensazione)	€.	0	0	0	0	0	0	0





4.10.20.10.060.070.00.000	Ricavi per farmaci erogati in "Primo ciclo" per stranieri	€.	0	0	0	0
4.10.20.10.060.090.00.000	Ricavi per Altre prestazioni - codice onere - 7 - File F, Doppio Canale, I Ciclo	€.	78.379	81.919	3.540	0
4.10.20.10.100.010.00.000	Prestazioni di servizi MMG, PLS, Continuità assistenziale per ATS di appartenenza	€.	0	0	0	0
4.10.20.10.100.020.00.000	Prestazioni di servizi MMG, PLS, Continuità assistenziale per altre ATS lombarde	€.	0	0	0	0
4.10.20.10.110.010.00.000	Prestazioni servizi farmaceutica convenzionata per ATS di appartenenza	€.	0	0	0	0
4.10.20.10.110.020.00.000	Prestazioni servizi farmaceutica convenzionata per altre ATS lombarde	€.	0	0	0	0
4.10.20.10.120.010.00.000	Prestazioni termali per ATS di appartenenza	€.	0	0	0	0
4.10.20.10.120.020.00.000	Prestazioni termali per altre ATS lombarde	€.	0	0	0	0
4.10.20.10.130.010.00.000	Prestazioni di trasporto ambulanze ed elisoccorso per ATS di appartenenza	€.	0	0	0	0
4.10.20.10.130.020.00.000	Prestazioni di trasporto ambulanze ed elisoccorso per ATS/ASST/IRCCS della Regione	€.	0	0	0	0
4.10.20.10.130.021.00.000	Prestazioni di assistenza integrativa per ATS di appartenenza	€.	0	0	0	0
4.10.20.10.130.022.00.000	Prestazioni di assistenza integrativa per altre ATS lombarde	€.	0	0	0	0
4.10.20.10.130.023.00.000	Prestazioni di assistenza protesica per ATS di appartenenza	€.	0	0	0	0
4.10.20.10.130.024.00.000	Prestazioni di assistenza protesica per altre ATS lombarde	€.	0	0	0	0
4.10.20.10.130.025.00.000	Prestazioni di assistenza riabilitativa extraospedaliera per ATS di appartenenza	€.	0	0	0	0
4.10.20.10.130.026.00.000	Prestazioni di assistenza riabilitativa extraospedaliera per altre ATS lombarde	€.	0	0	0	0
4.10.20.10.130.027.00.000	Ricavi per cessioni di emocomponenti e cellule staminali di produzione regionale VS ATS, ASST, IRCCS della Regione	€.	0	0	0	0
4.10.20.10.130.028.00.000	Ricavi per cessioni di emocomponenti e cellule staminali NON di produzione regionale VS ATS, ASST, IRCCS della Regione	€.	0	0	0	0
4.10.20.10.130.029.00.000	Prestazioni assistenza domiciliare integrata (ADI) per ATS di appartenenza	€.	0	0	0	0
4.10.20.10.130.030.00.000	Prestazioni assistenza domiciliare integrata (ADI) per altre ATS lombarde	€.	0	0	0	0
4.10.20.10.130.050.00.000	Prestazioni di trasporto ambulanze ed elisoccorso Fuori regione (Mobilità attiva in compensazione)	€.	0	0	0	0
4.10.20.10.190.010.00.000	Altre prestazioni sanitarie v/ATS di appartenenza	€.	0	0	0	0
4.10.20.10.190.012.00.000	Subacuti v/ATS di appartenenza	€.	0	0	0	0
4.10.20.10.190.014.00.000	Nuove Reti Sanitarie v/ATS di appartenenza	€.	0	0	0	0
4.10.20.10.190.020.00.000	Altre prestazioni sanitarie verso altre ATS/ASST/Fondazioni lombarde	€.	0	0	0	0
4.10.20.10.190.021.00.000	Ricavi per prestazioni di cure palliative domiciliari per ATS di appartenenza	€.	0	0	0	0
4.10.20.10.190.022.00.000	Ricavi per prestazioni di cure palliative domiciliari per altre ATS lombarde	€.	0	0	0	0
4.10.20.10.190.023.00.000	Ricavi per prestazioni di cure palliative residenziali per ATS di appartenenza	€.	0	0	0	0
4.10.20.10.190.024.00.000	Ricavi per prestazioni di cure palliative residenziali per altre ATS lombarde	€.	0	0	0	0
4.10.20.10.190.025.00.000	Subacuti v/altre ATS/ASST/IRCCS	€.	0	0	0	0
4.10.20.10.190.026.00.000	Nuove Reti Sanitarie v/altre ATS/ASST/IRCCS	€.	0	0	0	0
4.10.20.10.190.030.00.000	Altre prestazioni sanitarie ad altri soggetti pubblici	€.	10.101.268	2.508.624	(7.592.644)	627.112
4.10.20.10.190.040.00.000	Prestazioni assistenza integrativa da pubblico (extra Regione) - (soggette a compensazione)	€.	0	0	0	627.122
4.10.20.10.190.041.00.000	Prestazioni assistenza protesica da pubblico (extra Regione) - (soggette a compensazione)	€.	0	0	0	626.028
4.10.20.10.190.050.00.000	Altre prestazioni sanitarie a soggetti pubblici extra Regione (soggette a compensazione)	€.	0	0	0	628.362
4.10.20.10.190.055.00.000	Altre prestazioni sanitarie a soggetti pubblici extra Regione (non in compensazione)	€.	4.318.696	3.843.074	(475.612)	0
4.10.20.10.200.010.00.000	Altre prestazioni socio sanitarie v/ ATS di appartenenza	€.	0	0	0	961.407
4.10.20.10.200.015.00.000	Ricavi per Voucher socio-sanitari ATS della Regione	€.	0	0	0	961.528
4.10.20.10.200.020.00.000	Altre prestazioni socio sanitarie verso altre ATS/ASST/Fondazioni lombarde	€.	0	0	0	958.969
4.10.20.10.200.030.00.000	Altre prestazioni socio sanitarie ad altri soggetti pubblici	€.	136.860	129.080	(7.780)	961.170
4.10.20.10.200.055.00.000	Altre prestazioni socio sanitarie extra Regione (non soggette a compensazione)	€.	0	0	0	0
4.10.20.10.210.010.00.000	Prestazioni di assistenza riabilitativa non soggetta a compensazione extra regionale	€.	0	0	0	0
4.10.20.10.300.010.00.000	Ricavi per consulenza sanitaria per ATS di appartenenza	€.	0	0	0	0
4.10.20.10.300.020.00.000	Ricavi per consulenza sanitaria v/altre ATS-ASST-Fondazioni della Regione	€.	0	0	0	0



4.10.20.10.300.030.00.000	Ricavi per consulenza sanitaria ad altri soggetti pubblici	€.	1.761.671	1.828.424	66.753	457.106	457.106	457.106	457.106
4.10.20.10.300.055.00.000	Ricavi per consulenza sanitaria ad altri soggetti pubblici extra Regione (non soggette a compensazione)	€.	7.000	4.000	(3.000)	1.000	1.000	1.000	1.000
4.10.20.10.300.060.00.000	Ricavi per consulenza sanitaria a privati	€.	750.528	873.104	122.576	218.275	218.277	218.277	218.275
4.10.20.10.400.010.00.000	Ricavi per prestazioni sanitarie erogate a soggetti privati	€.	76.071.464	75.133.546	(937.918)	18.857.241	18.859.895	18.576.472	18.839.938
4.10.20.10.400.110.00.000	Ricavi per prestazioni socio sanitarie a soggetti privati	€.	443.476	308.782	(134.694)	77.196	77.196	77.195	77.195
4.10.20.10.500.010.00.000	Ricavi per libera professione ex art. 55 c.1 lett. a) - b) Ccnl - (Area ospedaliera)	€.	86.012.932	84.227.093	(1.785.839)	21.247.413	21.280.234	20.567.675	21.131.771
4.10.20.10.500.020.00.000	Ricavi per libera professione ex art. 55 c.1 lett. a) - b) Ccnl - (Area specialistica)	€.	164.390.509	161.743.118	(2.647.391)	40.606.133	40.674.471	40.018.830	40.443.684
4.10.20.10.500.030.00.000	Ricavi per libera professione ex art. 55 c.1 lett. a) - b) Ccnl - (Area sanità pubblica)	€.	829.579	829.619	40	207.405	207.403	207.406	207.405
4.10.20.10.500.110.00.000	Ricavi per Servizi di consulenza sanitaria in area pagamento (art. 55 c.1 lett. c) d) ed ex art. 57-58 CCNL)	€.	34.899.084	33.481.283	(1.417.801)	8.400.518	8.345.321	8.334.923	8.400.521
4.10.20.10.500.120.00.000	Ricavi per servizi di consulenza sanitaria in area pagamento (art. 55 c.1 lett. c) d) ed ex art. 57-58 CCNL) verso ATS-ASST-Fondazioni della Regione	€.	0	0	0	0	0	0	0
4.10.20.10.500.210.00.000	Ricavi per prestazioni sanitarie intramoenia - Altro	€.	577.436	521.130	(56.306)	130.281	130.283	130.283	130.283
4.10.20.10.500.220.00.000	Ricavi per prestazioni sanitarie intramoenia - Altro verso ATS-ASST-Fondazioni della Regione	€.	0	0	0	0	0	0	0
4.10.20.10.600.110.00.000	Ricavi di ATS per attività di prevenzione e sicurezza ambiente di lavoro - certificazioni	€.	3.276.589	3.186.260	(90.329)	783.214	801.349	800.348	801.349
4.10.20.10.600.120.00.000	Ricavi di ATS per attività di prevenzione e sicurezza ambiente di lavoro - sanzioni	€.	14.174.018	13.285.945	(888.073)	3.321.486	3.321.485	3.321.487	3.321.487
4.10.20.10.600.210.00.000	Ricavi di ATS per attività di igiene pubblica ed ambientale - certificazioni	€.	4.799.458	4.907.955	108.497	1.227.917	1.238.919	1.203.200	1.237.919
4.10.20.10.600.220.00.000	Ricavi di ATS per attività di igiene pubblica ed ambientale - sanzioni	€.	512.699	484.209	(28.490)	121.051	121.052	121.053	121.053
4.10.20.10.600.310.00.000	Ricavi di ATS per attività nel campo igiene degli alimenti - certificazioni	€.	1.774.354	1.827.975	53.621	493.242	448.243	438.245	448.245
4.10.20.10.600.320.00.000	Ricavi di ATS per attività nel campo igiene degli alimenti - sanzioni	€.	4.271.831	3.820.755	(451.076)	950.408	950.410	950.408	969.529
4.10.20.10.600.410.00.000	Ricavi di ATS attività veterinaria da privato - certificazioni	€.	10.658.722	10.968.641	309.919	2.777.234	2.719.636	2.722.135	2.749.636
4.10.20.10.600.420.00.000	Ricavi di ATS attività veterinaria da privato - sanzioni	€.	3.208.976	2.795.399	(413.577)	678.984	705.471	705.472	705.472
4.10.20.10.600.450.00.000	Ricavi di ATS attività veterinaria da pubblico	€.	0	0	0	0	0	0	0
4.10.20.10.600.800.00.000	Ricavi di ATS per attività di prevenzione, salute ambiente di lavoro, igiene pubblica ed ambientale verso ATS/ASST/Fondazioni della Regione	€.	0	0	0	0	0	0	0
4.10.20.10.650.010.00.000	Ricavi di ATS per sanzioni amministrative art. 12-bis, L.R. 31/1997 - a soggetti privati	€.	1.608.139	1.635.716	(62.423)	407.927	409.261	409.264	409.264
4.10.20.10.650.020.00.000	Ricavi di ATS per sanzioni amministrative art. 12-bis, L.R. 31/1997 ATS/ASST/Fondazioni della Regione	€.	0	0	0	0	0	0	0
4.10.20.10.650.030.00.000	Ricavi per Tamponi v/altre ATS-ASST-Fondazioni della Regione	€.	0	0	0	0	0	0	0
4.10.20.10.650.034.00.000	Ricavi per tamponi v/ATS di appartenenza	€.	0	0	0	0	0	0	0
4.10.20.10.650.040.00.000	Ricavi per vaccinazioni v/ATS di appartenenza	€.	0	0	0	0	0	0	0
4.10.20.10.650.050.00.000	Ricavi per prestazioni rese per Ospedali di Comunità v/ ATS di appartenenza	€.	0	0	0	0	0	0	0
4.10.20.10.650.060.00.000	Ricavi per prestazioni rese per Ospedali di Comunità verso altre ATS/ASST/Fondazioni lombarde	€.	0	0	0	0	0	0	0
4.10.20.10.800.010.00.000	Altri ricavi propri di ATS - a soggetti privati	€.	1.385.279	1.168.793	(216.486)	292.197	292.198	292.199	292.199
4.10.20.10.010.900.00.000	REGIONE: Prestazioni di servizi MMG, PLS, Continuità assistenziale Fuori regione (Mobilità attiva in compensazione)	€.	0	0	0	0	0	0	0
4.10.20.10.020.900.00.000	REGIONE: Prestazioni servizi farmaceutica convenzionata Fuori regione (Mobilità attiva in compensazione)	€.	16.762.695	7.371.068	(9.391.627)	1.842.766	1.842.767	1.842.768	1.842.767
4.10.20.10.040.900.00.000	REGIONE: Prestazioni termali Fuori regione (Mobilità attiva in compensazione)	€.	1.431.717	0	(1.431.717)	0	0	0	0
4.10.20.10.100.900.00.000	REGIONE: Altre prestazioni sanitarie - Mobilità attiva internazionale	€.	0	0	0	0	0	0	0
4.10.20.10.100.900.10.000	Ricoveri Ricavi - Mobilità attiva internazionale	€.	9.160.323	11.475.769	2.315.446	7.205.012	1.423.586	1.423.585	1.423.586
4.10.20.10.100.900.20.000	Ambulatoriale Ricavi - Mobilità attiva internazionale	€.	409.395	409.395	0	102.347	102.349	102.350	102.349
4.10.20.10.100.900.30.000	Altre prestazioni sanitarie Ricavi - Mobilità attiva internazionale	€.	99.963	99.963	0	24.991	24.990	24.992	24.990





4.10.20.10.100.900.31.000	Altre prestazioni sanitarie a rilevanza sanitaria - Mobilità attiva Internazionale rilevata dalle ASST, IRCCS	€.	0	0	0
4.10.20.10.100.900.32.000	Ricoveri - Mobilità attiva internazionale rilevata dalle ASST, IRCCS	€.	0	0	0
4.10.20.10.100.900.33.000	Ambulatoriale - Mobilità attiva internazionale rilevata dalle ASST, IRCCS	€.	0	0	0
4.10.20.10.100.900.34.000	Altre prestazioni sanitarie e sociosanitarie a rilevanza sanitaria ad Aziende sanitarie e casse mutua estera - (fatturate direttamente)	€.	0	0	0
4.10.20.10.110.900.00.000	REGIONE: Prestazioni di ricovero da privati verso residenti extra Regione in compensazione (mobilità attiva)	€.	492.928.455	492.787.945	(140.510)
4.10.20.10.120.900.00.000	REGIONE: Prestazioni ambulatoriali da privati verso residenti extra Regione in compensazione (mobilità attiva) - escluso PS non seguito da Ricovero	€.	86.751.078	86.751.078	0
4.10.20.10.120.901.00.000	REGIONE: Prestazioni di pronto soccorso non seguite da ricovero da priv. extra Regione in compensazione (mobilità attiva)	€.	0	0	0
4.10.20.10.190.900.00.000	REGIONE: Prestazioni di File F da privati verso residenti extra Regione in compensazione (mobilità attiva)	€.	63.038.011	63.091.515	53.504
4.10.20.10.200.900.00.000	REGIONE: Altre prestazioni sanitarie erogate da privati verso residenti extra Regione in compensazione (mobilità attiva)	€.	847.863	847.863	0

4.10.20.20.000.000.00.000	A.2.B) Ricavi per prestazioni non sanitarie - Totale	€.	44.984.157	42.970.289	(2.013.868)
---------------------------	--	----	------------	------------	-------------

COD_COGE_old	Descrizione		Rendiconto al 4° trimestre 2025	Preventivo al 31/12/2026	Variazione
4.10.20.20.010.010.00.000	Ricavi da differenza alberghiera	€.	7.114.874	6.844.403	(270.471)
4.10.20.20.020.010.00.000	Buoni mensa	€.	5.421.587	5.256.458	(165.129)
4.10.20.20.030.010.00.000	Proventi da sperimentazione farmaci	€.	8.734.836	8.680.956	(53.880)
4.10.20.20.040.010.00.000	Proventi da Rilascio certificati e cartelle cliniche	€.	2.408.192	2.451.886	43.694
4.10.20.20.050.010.00.000	Ricavi per formazione	€.	510.565	419.021	(91.544)
4.10.20.20.050.020.00.000	Ricavi per formazione verso ATS/ASST/Fondazioni della Regione	€.	0	0	0
4.10.20.20.060.000.00.000	Ricavi da sperimentazioni gestionali (art. 9-bis, D.Lgs. 502/92)	€.	4.930.000	4.908.000	(22.000)
4.10.20.20.080.010.00.000	Altri ricavi per prestazioni non sanitarie verso ATS/ASST/Fondazioni della Regione	€.	0	0	0
4.10.20.20.080.011.00.000	Altri concorsi, recuperi e rimborsi da parte della Regione - GSA	€.	0	0	0
4.10.20.20.080.030.00.000	Altri ricavi per prestazioni non sanitarie verso altri enti pubblici	€.	212.199	202.342	(9.857)
4.10.20.20.080.080.00.000	Altri ricavi per prestazioni non sanitarie verso privati	€.	15.651.904	14.207.223	(1.444.681)

4.10.20.30.000.000.00.000	A.2.C) Altri proventi - Totale	€.	23.329.642	22.657.722	(671.920)
---------------------------	--------------------------------	----	------------	------------	-----------

COD_COGE_old	Descrizione		Rendiconto al 4° trimestre 2025	Preventivo al 31/12/2026	Variazione
4.10.20.30.010.010.00.000	Affitti attivi	€.	10.231.949	10.459.474	227.525
4.10.20.30.010.015.00.000	Altri proventi da attività immobiliari	€.	506.590	498.152	(8.438)
4.10.20.30.010.020.00.000	Altri proventi non sanitari	€.	2.062.262	2.040.796	(21.466)
4.10.20.30.080.010.00.000	Altri proventi diversi verso ATS/ASST/Fondazioni della Regione	€.	0	0	0
4.10.20.30.080.030.00.000	Altri proventi diversi verso altri enti pubblici	€.	340.884	353.974	13.090
4.10.20.30.080.080.00.000	Altri proventi diversi verso privati	€.	10.187.957	9.305.326	(882.631)

			Rendiconto al 4° trimestre 2025	Preventivo al 31/12/2026	Variazione
4.10.30.00.000.000.00.000	A.3) Concorsi, recuperi, rimborsi per attività tipiche - Totale	€.	602.661.509	198.375.595	(404.285.914)

4.10.30.10.000.000.00.000	A.3.A) Rimborsi assicurativi - Totale	€.	3.169.001	2.480.278	(688.723)
---------------------------	---------------------------------------	----	-----------	-----------	-----------

COD_COGE_old	Descrizione		Rendiconto al 4° trimestre 2025	Preventivo al 31/12/2026	Variazione
4.10.30.10.010.000.00.000	Rimborsi assicurativi	€.	3.169.001	2.480.278	(688.723)

0	0	0	0
0	0	0	0
0	0	0	0
0	0	0	0
123.196.985	123.196.988	123.196.987	123.196.985
21.687.767	21.687.771	21.687.769	21.687.771
0	0	0	0
15.772.876	15.772.880	15.772.880	15.772.879
211.966	211.965	211.967	211.965

10.743.171	10.743.148	10.736.164	10.747.806
------------	------------	------------	------------

Budget primo trimestre 2026	Budget secondo trimestre 2026	Budget terzo trimestre 2026	Budget quarto trimestre 2026
1.711.699	1.711.703	1.709.301	1.711.700
1.314.441	1.314.421	1.313.152	1.314.444
2.170.240	2.170.239	2.170.239	2.170.238
613.803	613.799	610.482	613.802
103.597	103.596	103.598	108.230
0	0	0	0
1.227.000	1.227.000	1.227.000	1.227.000
0	0	0	0
0	0	0	0
50.585	50.583	50.587	50.587
3.551.806	3.551.807	3.551.805	3.551.805

5.675.342	5.675.338	5.629.696	5.677.346
-----------	-----------	-----------	-----------

Budget primo trimestre 2026	Budget secondo trimestre 2026	Budget terzo trimestre 2026	Budget quarto trimestre 2026
2.616.417	2.616.420	2.610.219	2.616.418
124.538	124.538	124.538	124.538
510.199	510.199	510.199	510.199
0	0	0	0
88.492	88.492	88.495	88.495
2.335.696	2.335.689	2.296.245	2.337.696

Budget primo trimestre 2026	Budget secondo trimestre 2026	Budget terzo trimestre 2026	Budget quarto trimestre 2026
137.009.806	20.536.394	20.243.265	20.586.130

611.393	625.554	616.473	626.858
---------	---------	---------	---------

Budget primo trimestre 2026	Budget secondo trimestre 2026	Budget terzo trimestre 2026	Budget quarto trimestre 2026
611.393	625.554	616.473	626.858



A.3.B) Altri concorsi, recuperi e rimborsi per attività tipiche - Totale		599.492.508	195.895.317	(403.597.191)	136.398.413	19.910.840	19.626.792	19.959.272
COD_COGE_old	Descrizione	Rendiconto al 4° trimestre 2025	Preventivo al 31/12/2026	Variazione	Budget primo trimestre 2026	Budget secondo trimestre 2026	Budget terzo trimestre 2026	Budget quarto trimestre 2026
4.10.30.20.000.00.00.000	Rimborso personale comandato e convenzionato c/o ATS/ASST/Fondazioni della Regione	0	0	0	0	0	0	0
4.10.30.20.010.030.00.000	Rimborso personale comandato e convenzionato c/o altri enti pubblici	2.134.691	2.139.521	4.830	534.879	534.879	534.880	534.883
4.10.30.20.010.060.00.000	Rimborso personale comandato e convenzionato c/o Regione Lombardia	906.150	831.555	(74.595)	208.548	208.547	205.909	208.551
4.10.30.20.020.010.00.000	Rimborsi per cessione di farmaci ed emoderivati verso ATS/ASST/Fondazioni della Regione fuori dal circuito SRC	0	0	0	0	0	0	0
4.10.30.20.020.012.00.000	Rimborsi per cessione di farmaci ed emoderivati verso ATS/ASST/Fondazioni della Regione nel circuito SRC	0	0	0	0	0	0	0
4.10.30.20.020.015.00.000	Rimborsi per cessione emoderivati verso Aziende Sanitarie Pubbliche extra Regione nel circuito SRC (non in compensazione)	864.444	79.384	(785.060)	19.846	19.846	19.846	19.846
4.10.30.20.020.030.00.000	Rimborsi per cessione di farmaci ed emoderivati verso altri enti pubblici	903.798	320.106	(583.692)	80.027	80.026	80.027	80.026
4.10.30.20.020.060.00.000	Rimborsi per cessione di farmaci ed emoderivati verso privati fuori dal circuito SRC	110.079	143.581	33.502	35.895	35.895	35.896	35.895
4.10.30.20.020.065.00.000	Rimborsi per cessione di farmaci ed emoderivati verso privati nel circuito SRC	2.054.395	2.042.061	(12.334)	510.713	510.712	509.924	510.712
4.10.30.20.030.010.00.000	Rimborsi per cessione di sangue ed emocomponenti verso ATS/ASST/Fondazioni della Regione nel circuito SRC	0	0	0	0	0	0	0
4.10.30.20.030.010.00.100	Rimborsi per cessione di sangue ed emocomponenti verso ATS/ASST/Fondazioni della Regione fuori dal circuito SRC	0	0	0	0	0	0	0
4.10.30.20.030.010.00.200	Rimborsi per cessione di Staminali e tessuti ATS/ASST/Fondazioni della Regione	0	0	0	0	0	0	0
4.10.30.20.030.035.00.000	Rimborsi per cessione di emocomponenti e cellule staminali extra Regione	0	0	0	0	0	0	0
4.10.30.20.030.035.00.100	Rimborsi per cessione di tessuti e cellule staminali extra Regione	0	0	0	0	0	0	0
4.10.30.20.030.060.00.000	Rimborsi per cessione di sangue ed emocomponenti verso terzi nel circuito SRC	10.933.366	8.567.917	(2.365.449)	2.154.617	2.154.063	2.104.617	2.154.620
4.10.30.20.030.060.00.100	Rimborsi per cessione di sangue ed emocomponenti verso privati fuori dal circuito SRC	11.893.382	12.669.625	776.243	3.182.278	3.164.533	3.140.533	3.182.281
4.10.30.20.030.060.00.200	Rimborsi per cessione di Staminali e tessuti	0	0	0	0	0	0	0
4.10.30.20.030.070.00.000	Rimborsi per vaccinazioni in copagamento	5.760.545	5.127.763	(632.782)	1.286.765	1.286.766	1.267.468	1.286.764
4.10.30.20.040.010.00.000	Rimborso per acquisto altri beni da parte di ATS/ASST/Fondazioni della Regione	0	0	0	0	0	0	0
4.10.30.20.040.030.00.000	Rimborso per acquisto altri beni da parte di altri enti pubblici	309	190	(119)	48	47	47	48
4.10.30.20.040.060.00.000	Rimborso per acquisto altri beni verso privati	1.257.031	1.018.814	(238.217)	261.453	261.453	234.453	261.455
4.10.30.20.050.010.00.000	Altri concorsi, recuperi e rimborsi per attività tipiche da parte di ATS/ASST/Fondazioni della Regione	0	0	0	0	0	0	0
4.10.30.20.050.030.00.000	Altri concorsi, recuperi e rimborsi per attività tipiche da parte di altri enti pubblici	5.035.896	4.888.686	(147.210)	1.223.352	1.223.319	1.215.558	1.226.457
4.10.30.20.050.060.00.000	Altri concorsi, recuperi e rimborsi per attività tipiche da parte di Regione Lombardia	0	0	0	0	0	0	0
4.10.30.20.050.065.00.000	Ricavi per differenziale tariffe TUC	0	0	0	0	0	0	0
4.10.30.20.050.070.00.000	Ricavi GSA per differenziale saldo mobilità interregionale	97.930.376	86.450.747	(11.479.629)	86.450.747	0	0	0
4.10.30.20.050.075.00.000	Altre prestazioni sanitarie e sociosanitarie a rilevanza sanitaria erogate a soggetti pubblici extra Regione	447.495	409.697	(37.798)	102.369	102.369	102.215	102.744
4.10.30.20.050.075.00.100	Rimborsi per cessione emoderivati extra Regione nel circuito SRC (in compensazione)	0	0	0	0	0	0	0
4.10.30.20.080.010.00.000	Recuperi da personale dipendente (vitto, alloggio, ...)	9.058.140	8.527.876	(530.264)	2.142.826	2.134.330	2.107.402	2.143.318
4.10.30.20.080.020.00.000	Concorsi, recuperi, rimborsi da sperimentazioni gestionali (art. 9-bis, D.Lgs. 502/92)	2.798.548	2.796.770	(1.778)	699.193	699.192	699.193	699.192
4.10.30.20.080.025.00.000	Concorsi, recuperi, rimborsi da esternalizzazioni di servizi	498.502	426.782	(71.720)	107.395	107.396	104.596	107.395
4.10.30.20.080.030.00.000	Rimborso oblatori di coscienza	0	0	0	0	0	0	0
4.10.30.20.080.040.00.000	Quote da utenti per accesso ai servizi socio assistenziali	0	0	0	0	0	0	0
4.10.30.20.080.045.00.000	Rette a carico degli ospiti per accesso a servizi sociosanitari integrati	4.164.739	3.917.062	(247.677)	987.725	987.726	953.886	987.725





4.10.30.20.080.050.00.000	Rette a carico dei Comuni per accesso a servizi sociosanitari integrati	€.	2.631.955	2.659.141	27.186	689.446	679.445	593.184	697.066
4.10.30.20.080.055.00.000	Rette a carico di altri enti pubblici per accesso a servizi sociosanitari integrati	€.	73.365	78.500	5.135	20.410	20.410	17.270	20.410
4.10.30.20.080.060.00.000	Rette a carico di enti privati per accesso a servizi sociosanitari integrati	€.	0	0	0	0	0	0	0
4.10.30.20.080.065.00.000	Rette solventi per accesso a servizi sociosanitari integrati	€.	0	0	0	0	0	0	0
4.10.30.20.080.080.00.000	Altri ricavi per concorsi, recuperi e rimborsi verso privati	€.	28.832.975	22.799.539	(6.033.436)	5.699.881	5.699.886	5.699.888	5.699.884
4.10.30.20.060.900.00.000	REGIONE: Pay-back per il superamento del tetto della spesa farmaceutica territoriale	€.	0	0	0	0	0	0	0
4.10.30.20.060.910.00.000	REGIONE: Pay-back per superamento del tetto della spesa farmaceutica ospedaliera	€.	322.157.061	30.000.000	(292.157.061)	30.000.000	0	0	0
4.10.30.20.060.920.00.000	REGIONE: Ulteriore Pay-back	€.	89.045.266	0	(89.045.266)	0	0	0	0
4.10.30.20.060.930.00.000	REGIONE: Rimborso per Pay back sui dispositivi medici	€.	0	0	0	0	0	0	0

4.10.40.00.000.000.00.000	A.4) Compartecipazione alla spesa per prestazioni sanitarie - Totale	€.	193.020.620	188.628.658	(4.391.962)	47.631.613	47.377.515	46.158.116	47.461.414
---------------------------	--	----	-------------	-------------	-------------	------------	------------	------------	------------

COD_COGE_old	Descrizione		Rendiconto al 4° trimestre 2025	Preventivo al 31/12/2026	Variazione	Budget primo trimestre 2026	Budget secondo trimestre 2026	Budget terzo trimestre 2026	Budget quarto trimestre 2026
4.10.40.10.000.000.00.000	Ticket sulle prestazioni di specialistica ambulatoriale	€.	191.042.955	186.440.757	(4.602.198)	47.082.838	46.822.590	45.630.391	46.904.938
4.10.40.20.000.000.00.000	Ticket sul pronto soccorso	€.	1.977.665	2.187.901	210.236	548.775	554.925	527.725	556.476
4.10.40.80.000.000.00.000	Altri Tickets	€.							

4.10.50.00.000.000.00.000	A.5) Costi capitalizzati - Totale	€.	432.378.241	436.995.258	4.617.017	109.248.815	109.248.826	109.248.817	109.248.800
---------------------------	-----------------------------------	----	-------------	-------------	-----------	-------------	-------------	-------------	-------------

COD_COGE_old	Descrizione		Rendiconto al 4° trimestre 2025	Preventivo al 31/12/2026	Variazione	Budget primo trimestre 2026	Budget secondo trimestre 2026	Budget terzo trimestre 2026	Budget quarto trimestre 2026
4.10.50.10.010.010.00.000	Quota contributi c/capitale da utilizzo finanziamenti per investimenti da Regione	€.	252.554.048	251.321.341	(1.232.707)	62.830.330	62.830.340	62.830.338	62.830.333
4.10.50.10.010.010.00.100	Quota contributi c/capitale da utilizzo finanziamenti per investimenti da Regione - PNRR/PNC	€.	3.041.193	4.221.958	1.180.765	1.055.489	1.055.490	1.055.490	1.055.489
4.10.50.10.010.010.00.150	Quota contributi c/capitale da utilizzo finanziamenti per investimenti da Regione - altre Direzioni	€.	836.800	832.113	(4.687)	208.028	208.028	208.028	208.029
4.10.50.10.010.012.00.000	Quota contributi c/capitale da utilizzo finanziamenti per investimenti da Regione - Beni di prima dotazione	€.	57.472.370	58.020.360	547.990	14.505.089	14.505.090	14.505.091	14.505.090
4.10.50.10.010.020.00.000	Quota contributi c/capitale da utilizzo finanziamenti per investimenti dallo Stato	€.	38.865.234	39.475.161	609.927	9.868.788	9.868.794	9.868.791	9.868.788
4.10.50.10.010.021.00.000	Quota contributi c/capitale da utilizzo finanziamenti per investimenti dallo Stato - PNRR/PNC	€.	25.285.606	28.535.205	3.249.599	7.133.803	7.133.804	7.133.799	7.133.799
4.10.50.10.015.010.00.000	Quota contributi c/esercizio da contributi FSR destinati a investimenti	€.	9.915.372	9.723.753	(191.619)	2.430.940	2.430.939	2.430.938	2.430.936
4.10.50.10.015.020.00.000	Quota contributi c/esercizio da altri contributi destinati a investimenti	€.	10.795.761	11.344.030	548.269	2.836.007	2.836.004	2.836.011	2.836.008
4.10.50.10.020.010.00.000	Costi capitalizzati da utilizzo riserva plusvalenze da reinvestire	€.	5.177.958	5.167.554	(10.404)	1.291.888	1.291.886	1.291.890	1.291.890
4.10.50.10.020.020.00.000	Costi capitalizzati da utilizzo riserva successioni e donazioni	€.	26.773.915	26.722.737	(51.178)	6.680.688	6.680.687	6.680.682	6.680.680
4.10.50.10.020.030.00.000	Costi capitalizzati da utilizzo riserva per investimenti	€.	1.659.984	1.631.046	(28.938)	407.765	407.764	407.759	407.758
4.10.50.20.010.010.00.000	Capitalizzazione costi (sostenuti in economia)	€.			0				

			Rendiconto al 4° trimestre 2025	Preventivo al 31/12/2026	Variazione	Budget primo trimestre 2026	Budget secondo trimestre 2026	Budget terzo trimestre 2026	Budget quarto trimestre 2026	Costi da utilizzo contributi	Costi da utilizzo contributi DI CUI SOCIO-SAN	Costi da contributi	Costi da contributi DI CUI SOCIO-SAN
4.20.00.00.000.000.00.000	B) COSTI DELLA PRODUZIONE	€.	26.096.745.395	24.601.553.974	(1.495.191.421)	6.872.897.177	5.915.359.220	5.892.443.813	5.920.853.764	205.099.808	153.901.536	412.701.003	0

			Rendiconto al 4° trimestre 2025	Preventivo al 31/12/2026	Variazione	Budget primo trimestre 2026	Budget secondo trimestre 2026	Budget terzo trimestre 2026	Budget quarto trimestre 2026	Costi da utilizzo contributi	Costi da utilizzo contributi DI CUI SOCIO-SAN	Costi da contributi	Costi da contributi DI CUI SOCIO-SAN
4.20.05.00.000.000.00.000	B.1) Acquisti di beni - Totale	€.	4.131.357.207	4.085.161.807	(46.195.400)	1.024.480.529	1.022.879.887	1.015.271.061	1.022.530.330	5.984.267	0	6.368.486	0





B.1.A) Acquisti di beni sanitari - Totale		€.	4.062.884.372	4.016.519.061	(46.365.311)	1.007.281.396	1.005.695.977	998.195.058	1.005.346.630	5.962.109	-	6.040.807	-
COD_COGE_old	Descrizione		Rendiconto al 4° trimestre2025	Preventivo al 31/12/2026	Variazione	Budget primo trimestre 2026	Budget secondo trimestre 2026	Budget terzo trimestre 2026	Budget quarto trimestre 2026	Costi da utilizzo contributi	Costi da utilizzo contributi DI CUI SOCIO-SAN	Costi da contributi	Costi da contributi DI CUI SOCIO-SAN
4.20.05.10.010.010.00.000	Farmaceutici: Specialità Medicinali	€.											
4.20.05.10.010.010.01.000	Farmaceutici: Specialità Medicinali (File F compreso HCV)	€.			0								
4.20.05.10.010.010.01.050	Farmaceutici: Specialità Medicinali (File F escluso HCV)	€.	1.486.250.925	1.466.191.850	(20.059.075)	366.711.033	366.413.052	365.741.876	367.325.889				
4.20.05.10.010.010.01.070	Farmaceutici: Specialità Medicinali (HCV)	€.	0	0	0	0	0	0	0				
4.20.05.10.010.010.02.000	Farmaceutici: Specialità Medicinali (altro: farmaci ospedalieri)	€.	263.388.852	244.928.871	(18.459.981)	61.481.375	61.327.679	60.677.367	61.442.450	197.351	0	484.719	0
4.20.05.10.010.020.00.000	Farmaceutici: Specialità Medicinali (Doppio Canale ex Nota CUF 37)	€.	763.431.187	755.314.425	(8.116.762)	188.866.442	188.832.366	188.678.459	188.937.158				
4.20.05.10.010.030.00.000	Farmaceutici: Specialità Medicinali (Primo Ciclo terapeutico D.G.R. 10246/02)	€.	0	0	0	0	0	0	0				
4.20.05.10.010.810.00.000	Farmaceutici: Specialità Medicinali da ATS/ASST/Fondazioni della Regione	€.	0	0	0	0	0	0	0	0	0	0	0
4.20.05.10.010.820.00.000	Farmaceutici: Specialità Medicinali (Doppio Canale ex Nota CUF 37) da ATS/ASST/Fondazioni della Regione	€.	0	0	0	0	0	0	0	0	0	0	0
4.20.05.10.020.010.00.000	Farmaceutici: Ossigeno	€.	13.491.723	14.172.560	680.837	3.562.275	3.551.656	3.497.271	3.561.358	0	0	15.866	0
4.20.05.10.020.020.00.000	Farmaceutici: Ossigeno (Doppio Canale)	€.	28.491.704	28.380.196	(111.508)	7.128.056	7.128.056	6.996.024	7.128.060	0	0	0	0
4.20.05.10.020.810.00.000	Farmaceutici: Ossigeno da ATS/ASST/Fondazioni della Regione	€.	0	0	0	0	0	0	0	0	0	0	0
4.20.05.10.020.820.00.000	Farmaceutici: Ossigeno (Doppio Canale) da ATS/ASST/Fondazioni della Regione	€.	0	0	0	0	0	0	0	0	0	0	0
4.20.05.10.025.010.00.000	Farmaceutici: Specialità Medicinali SENZA AIC	€.	10.249.650	6.767.302	(3.482.348)	1.711.040	1.693.382	1.665.374	1.697.506	0	0	11.926	0
4.20.05.10.025.020.00.000	Farmaceutici: Galenici e altri medicinali SENZA AIC	€.	4.863.182	5.881.463	1.018.281	1.470.450	1.470.452	1.469.754	1.470.807	26.319	0	32.508	0
4.20.05.10.025.030.00.000	Farmaceutici: Ossigeno e gas medicali SENZA AIC	€.	4.198.126	4.568.673	370.547	1.142.364	1.142.376	1.136.180	1.147.753	0	0	2.472	0
4.20.05.10.030.010.00.000	Emoderivati	€.	13.817.508	13.260.429	(557.079)	3.328.967	3.322.554	3.273.344	3.335.564	0	0	66.724	0
4.20.05.10.030.012.00.000	Emoderivati di produzione regionale da Privati nel circuito SRC	€.	827.678	1.271.915	444.237	317.979	317.978	317.979	317.979				
4.20.05.10.030.020.00.000	Emoderivati (Doppio Canale ex Nota CUF 37)	€.	54.313.732	55.923.227	1.609.495	14.063.805	14.063.806	13.731.808	14.063.808				
4.20.05.10.030.900.00.000	Emoderivati di produzione regionale	€.	0	0	0	0	0	0	0	0	0	0	0
4.20.05.10.030.910.00.000	Emoderivati di produzione regionale da ATS/ASST/IRCCS/Fondazioni della Regione fuori circuito SRC	€.	0	0	0	0	0	0	0	0	0	0	0
4.20.05.10.030.920.00.000	Emoderivati di produzione regionale da ATS/ASST/IRCCS/Fondazioni della Regione nel circuito SRC	€.	0	0	0	0	0	0	0	0	0	0	0
4.20.05.10.030.920.00.100	Emoderivati da Aziende Pubbliche extra Regione (mobilità in compensazione)	€.	0	0	0	0	0	0	0	0	0	0	0
4.20.05.10.030.930.00.000	Emoderivati di produzione regionale da altri soggetti	€.	0	0	0	0	0	0	0	0	0	0	0
4.20.05.10.040.010.00.000	Prodotti dietetici	€.	20.127.853	20.694.909	567.056	5.191.991	5.188.899	5.123.556	5.190.463	827	0	861	0
4.20.05.10.050.010.00.000	Dispositivi medici: Cnd W - Materiali Diagnostici in vitro	€.	219.891.663	217.772.604	(2.119.059)	54.801.033	54.602.572	53.935.086	54.433.913	211.664	0	382.061	0
4.20.05.10.050.020.00.000	Dispositivi medici: Cnd Z - Materiali diagnostici (materiale per apparecchiature sanitarie e relativi componenti)	€.	86.872.557	90.453.646	3.581.089	22.750.503	22.686.621	22.457.128	22.559.394	490	0	151.742	0
4.20.05.10.050.030.00.000	Prodotti chimici: Materiali diagnostici (senza Cnd)	€.	36.284.797	31.110.628	(5.174.169)	7.821.581	7.780.397	7.702.395	7.806.255	5.013.866	0	2.636.253	0
4.20.05.10.060.010.00.000	Dispositivi medici: Presidi chirurgici e materiali sanitari - Cnd: A; B; D; G; H; K; L; M; N; Q; R; S; T (escluso T04); U; V; Y	€.											
4.20.05.10.060.011.00.000	Dispositivi medici: Cnd A - Dispositivi da somministrazione, prelievo e raccolta	€.	65.753.792	67.041.565	1.287.773	16.872.583	16.815.420	16.589.531	16.764.031	4.900	0	270.399	0
4.20.05.10.060.012.00.000	Dispositivi medici: Cnd K, L - Strumentario chirurgico	€.	60.815.262	60.816.071	809	15.311.405	15.260.307	15.072.740	15.171.619	366	0	4.753	0
4.20.05.10.060.013.00.000	Dispositivi medici: Cnd H - Dispositivi di sutura	€.	38.801.402	38.772.677	(28.725)	9.754.413	9.730.536	9.590.008	9.697.720	0	0	1.412	0
4.20.05.10.060.014.00.000	Dispositivi medici: Cnd M - Dispositivi per medicazioni generali e specialistiche	€.	32.616.171	33.303.405	687.234	8.397.525	8.362.209	8.220.647	8.323.024	527	0	122.078	0
4.20.05.10.060.015.00.000	Dispositivi medici: Cnd T - Dispositivi di protezione e ausili per incontinenza (d. lgs. 46/97)	€.	96.906.198	99.300.475	2.394.277	25.084.952	24.979.558	24.495.282	24.740.683	408	0	46.525	0





4.20.05.10.060.016.00.000	Dispositivi medici: Cnd Y - Supporti o ausili tecnici per persone disabili	€.	2.568.455	2.962.782	394.327	752.016	750.142	718.810	741.814	0	0	132.909	0
4.20.05.10.060.017.00.000	Dispositivi medici: Cnd B; G; N; Q; R; U - Presidi medico-chirurgici specialistici	€.	84.493.849	85.644.685	1.150.836	21.569.718	21.474.620	21.185.346	21.415.001	1.862	0	250.525	0
4.20.05.10.060.018.00.000	Dispositivi medici: Cnd: D; S; V - Disinfettanti, prodotti per sterilizzazione e dispositivi vari	€.	25.804.192	25.979.930	175.738	6.556.425	6.526.096	6.414.186	6.483.223	16	0	20.341	0
4.20.05.10.060.020.00.000	Dispositivi per appar. Cardiocircolatorio Cnd: C	€.	132.731.785	133.328.587	596.802	33.521.893	33.425.462	33.003.464	33.377.768	517	0	405.132	0
4.20.05.10.060.030.00.000	Dispositivi medici con repertorio e senza CND (tipo 2, kit)	€.	36.332.165	36.658.700	326.535	9.236.145	9.193.517	9.082.450	9.146.588	0	0	15.221	0
4.20.05.10.060.040.00.000	Dispositivi medici non registrati in Italia (senza repertorio e con CND assimilabile)	€.	5.483.811	5.685.042	201.231	1.427.097	1.423.797	1.416.189	1.417.959	0	0	24.078	0
4.20.05.10.070.010.00.000	Materiale chirurgico e prodotti per uso veterinario	€.	839.589	858.570	18.981	214.642	214.643	214.643	214.642	145.638	0	178.262	0
4.20.05.10.080.010.00.000	Materiali protesici (c.d. protesica "Maggiore") compilazione ASL - Cnd: Y	€.	0	0		0	0	0	0	0	0	0	0
4.20.05.10.080.020.00.000	Materiali protesici (c.d. protesica "Minore") compilazione ASL - Cnd: T04	€.	0	0		0	0	0	0	0	0	0	0
4.20.05.10.080.030.00.000	Dispositivi medici: Cnd: J - impiantabili attivi: Materiali protesici (endoprotesi)	€.	83.348.219	83.385.977	37.758	21.027.133	20.919.802	20.595.526	20.843.516	0	0	0	0
4.20.05.10.080.040.00.000	Dispositivi medici: Cnd: P - Materiali protesici (endoprotesi non attive)	€.	155.632.375	153.306.890	(2.325.485)	38.773.539	38.729.759	37.553.031	38.250.561	184	0	191	0
4.20.05.10.090.010.00.000	Dispositivi medici: Cnd F - Materiali per emodialisi	€.	26.627.890	25.858.751	(769.139)	6.516.049	6.484.614	6.385.102	6.472.986	0	0	0	0
4.20.05.10.100.010.00.000	Materiali per la profilassi igienico-sanitari: sieri	€.	1.078.740	930.628	(148.112)	232.708	232.731	232.531	232.658	0	0	0	0
4.20.05.10.100.020.00.000	Materiali per la profilassi igienico-sanitari: vaccini	€.	152.558.000	152.027.787	(530.213)	38.123.106	38.117.166	37.669.112	38.118.403	0	0	1.176	0
4.20.05.10.120.010.00.000	Prodotti farmaceutici per uso veterinario	€.	663.908	653.904	(10.004)	163.476	163.476	163.476	163.476	0	0	105.320	0
4.20.05.10.130.010.00.000	Sangue ed emocomponenti da privato nel circuito SRC	€.	9.049.855	9.209.409	159.554	2.305.952	2.305.963	2.286.363	2.311.131	0	0	987	0
4.20.05.10.130.010.00.100	Staminali e tessuti da terzi	€.	0	0	0	0	0	0	0	0	0	0	0
4.20.05.10.130.010.00.200	Sangue ed emocomponenti da privato fuori dal circuito SRC	€.	9.864.055	10.025.051	160.996	2.522.436	2.506.959	2.487.368	2.508.288	0	0	8.164	0
4.20.05.10.130.810.00.000	Sangue ed emocomponenti da ATS/ASST/Fondazioni della Regione nel circuito SRC	€.	0	0	0	0	0	0	0	0	0	0	0
4.20.05.10.130.810.00.100	Sangue ed emocomponenti da ATS/ASST/Fondazioni della Regione fuori dal circuito SRC	€.	0	0	0	0	0	0	0	0	0	0	0
4.20.05.10.130.810.00.200	Staminali e tessuti da ATS/ASST/Fondazioni della Regione	€.	0	0	0	0	0	0	0	0	0	0	0
4.20.05.10.800.010.00.000	Altri beni e prodotti sanitari (PRODOTTI SENZA REPERTORIO E/O CND)	€.	34.413.522	34.075.477	(338.045)	8.569.289	8.557.354	8.415.652	8.533.182	357.174	0	668.202	0
4.20.05.10.800.810.00.000	Altri beni e prodotti sanitari da ATS/ASST/Fondazioni della Regione	€.	0	0	0	0	0	0	0	0	0	0	0
4.20.05.10.800.811.00.000	Altri beni e prodotti sanitari (Prodotti farmaceutici ed emoderivati) da ATS/ASST/Fondazioni della Regione	€.	0	0	0	0	0	0	0	0	0	0	0
4.20.05.10.800.812.00.000	Altri beni e prodotti sanitari (Sangue ed emocomponenti) da ATS/ASST/Fondazioni della Regione	€.	0	0	0	0	0	0	0	0	0	0	0
4.20.05.10.800.813.00.000	Altri beni e prodotti sanitari (Dispositivi medici) da ATS/ASST/Fondazioni della Regione	€.	0	0	0	0	0	0	0	0	0	0	0
4.20.05.10.800.814.00.000	Altri beni e prodotti sanitari (Prodotti dietetici) da ATS/ASST/Fondazioni della Regione	€.	0	0	0	0	0	0	0	0	0	0	0
4.20.05.10.800.815.00.000	Altri beni e prodotti sanitari (Materiali per la profilassi - vaccini) da ATS/ASST/Fondazioni della Regione	€.	0	0	0	0	0	0	0	0	0	0	0
4.20.05.10.800.816.00.000	Altri beni e prodotti sanitari (Prodotti chimici) da ATS/ASST/Fondazioni della Regione	€.	0	0	0	0	0	0	0	0	0	0	0
4.20.05.10.800.817.00.000	Altri beni e prodotti sanitari (Materiali e prodotti per uso veterinario) da ATS/ASST/Fondazioni della Regione	€.	0	0	0	0	0	0	0	0	0	0	0
4.20.05.10.800.818.00.000	Altri beni e prodotti sanitari da ATS/ASST/Fondazioni della Regione	€.	0	0	0	0	0	0	0	0	0	0	0

4.20.05.20.000.000.00.000	B.1.B) Acquisti di beni non sanitari - Totale	68.472.835	68.642.746	169.911	17.199.133	17.183.910	17.076.003	17.183.700	22.158	-	327.679	-
---------------------------	---	------------	------------	---------	------------	------------	------------	------------	--------	---	---------	---

COD_COGE_old	Descrizione		Rendiconto al 4° trimestre 2025	Preventivo al 31/12/2026	Variazione	Budget primo trimestre 2026	Budget secondo trimestre 2026	Budget terzo trimestre 2026	Budget quarto trimestre 2026	Costi da utilizzo contributi	Costi da utilizzo contributi DI CUI SOCIO-SAN	Costi da contributi	Costi da contributi DI CUI SOCIO-SAN
4.20.05.20.010.010.00.000	Prodotti alimentari	€.	10.549.825	8.912.975	(1.636.850)	2.229.511	2.229.564	2.225.388	2.228.512	0	0	34.091	0
4.20.05.20.020.010.00.000	Materiale di guardaroba, di pulizia e di convivenza in genere	€.	11.141.050	10.621.907	(519.143)	2.661.935	2.657.253	2.645.159	2.657.560	1.069	0	42.982	0
4.20.05.20.030.010.00.000	Carburanti e lubrificanti	€.	4.245.283	4.396.757	151.474	1.099.998	1.100.044	1.096.072	1.100.643	0	0	11.982	0
4.20.05.20.030.020.00.000	Combustibili	€.	13.526.056	14.424.368	898.312	3.609.838	3.604.843	3.604.844	3.604.843	0	0	3.500	0
4.20.05.20.040.010.00.000	Cancelleria e stampati	€.	13.717.036	14.277.961	560.925	3.585.998	3.582.700	3.528.951	3.580.312	4.255	0	43.961	0





4.20.05.20.050.010.00.000	Supporti informatici e materiale per EDP	€.	1.320.634	1.560.450	239.816	390.323	390.420	388.342	391.365	8.358	0	43.914	0
4.20.05.20.060.010.00.000	Materiale per manutenzioni e riparazioni immobili e loro pertinenze	€.	3.486.031	3.736.215	250.184	934.203	939.805	921.322	940.885	0	0	4.914	0
4.20.05.20.060.020.00.000	Materiale per manutenzioni e riparazioni mobili e macchine	€.	567.844	360.731	(207.113)	90.182	90.181	90.185	90.183	0	0	478	0
4.20.05.20.060.030.00.000	Materiale per manutenzioni e riparazioni attrezzature tecnico scientifico sanitarie	€.	1.644.718	1.532.420	(112.298)	383.056	383.059	382.640	383.665	0	0	96	0
4.20.05.20.060.040.00.000	Materiale per manutenzioni e riparazioni attrezzature tecnico economici	€.	665.335	618.869	(46.466)	157.720	157.813	145.793	157.543	0	0	5.878	0
4.20.05.20.060.050.00.000	Materiale per manutenzioni e riparazioni automezzi (sanitari e non)	€.	40.355	43.903	3.548	10.975	10.976	10.976	10.976	0	0	0	0
4.20.05.20.060.080.00.000	Materiale per manutenzioni e riparazioni - Altro	€.	2.812.379	2.892.731	80.352	724.516	722.571	723.074	722.570	105	0	3.043	0
4.20.05.20.800.010.00.000	Altri beni non sanitari	€.	4.756.289	5.263.459	507.170	1.320.878	1.314.681	1.313.257	1.314.643	8.371	0	132.840	0
4.20.05.20.800.810.00.000	Altri beni non sanitari da ATS/ASST/Fondazioni della Regione	€.	0	0	0	0	0	0	0	0	0	0	0
4.20.05.20.800.900.00.000	REGIONE: Acquisti di beni non sanitari - Spese dirette regionali	€.	0	0	0								

			Rendiconto al 4° trimestre 2025	Preventivo al 31/12/2026	Variazione	Budget primo trimestre 2026	Budget secondo trimestre 2026	Budget terzo trimestre 2026	Budget quarto trimestre 2026	Costi da utilizzo contributi	Costi da utilizzo contributi DI CUI SOCIO-SAN	Costi da contributi	Costi da contributi DI CUI SOCIO-SAN
4.20.10.00.000.000.000	B.2) Acquisti di servizi - Totale	€.	12.598.106.225	12.652.223.601	54.117.376	3.580.634.855	3.027.109.086	3.011.842.752	3.032.636.908	186.827.685	153.901.536	86.080.657	0

		Rendiconto al 4° trimestre 2025	Preventivo al 31/12/2026	Variazione	Budget primo trimestre 2026	Budget secondo trimestre 2026	Budget terzo trimestre 2026	Budget quarto trimestre 2026	Costi da utilizzo contributi	Costi da utilizzo contributi DI CUI SOCIO-SAN	Costi da contributi	Costi da contributi DI CUI SOCIO-SAN	
4.20.10.10.000.000.00.000	B.2.A) Acquisti di servizi sanitari - Totale	€.	10.891.111.687	10.896.308.176	5.196.489	2.840.475.818	2.689.362.938	2.674.746.035	2.691.723.385	181.082.398	153.901.536	60.462.690	0

4.20.10.10.010.000.00.000	B.2.A.1) Acquisti di servizi sanitari per medicina di base - Totale	€.	1.018.937.361	1.042.915.689	23.978.328	260.726.232	260.726.228	260.726.231	260.736.998	-	-	2.004.979	-
---------------------------	---	----	---------------	---------------	------------	-------------	-------------	-------------	-------------	---	---	-----------	---

COD_COGE_old	Descrizione		Rendiconto al 4° trimestre 2025	Preventivo al 31/12/2026	Variazione	Budget primo trimestre 2026	Budget secondo trimestre 2026	Budget terzo trimestre 2026	Budget quarto trimestre 2026	Costi da utilizzo contributi	Costi da utilizzo contributi DI CUI SOCIO-SAN	Costi da contributi	Costi da contributi DI CUI SOCIO-SAN
4.20.10.10.010.010.00.000	Assistenza per medicina di base convenzionata: Medici del ruolo unico di Assistenza Primaria (MAP)	€.	839.836.623	855.428.995	15.592.372	213.857.250	213.857.249	213.857.249	213.857.247	0	0	734.800	0
4.20.10.10.010.020.00.000	Assistenza per medicina di base convenzionata: Pediatri Libera Scelta	€.	173.537.737	182.516.063	8.978.326	45.629.015	45.629.016	45.629.016	45.629.016	0	0	0	0
4.20.10.10.010.030.00.000	Assistenza per medicina di base convenzionata: Medici Guardia medica - Continuità assistenziale	€.	0	0	0	0	0	0	0	0	0	0	0
4.20.10.10.010.040.00.000	Assistenza per medicina di base convenzionata: Medicina dei servizi	€.	427.049	49.984	(377.065)	12.496	12.496	12.496	12.496	0	0	0	0
4.20.10.10.010.050.00.000	Assistenza per medicina di base convenzionata: Psicologi	€.	393.730	400.700	6.970	97.483	97.483	97.483	108.251	0	0	0	0
4.20.10.10.010.060.00.000	Assistenza per medicina di base convenzionata: Medici 118	€.	1.660.854	1.438.579	(222.275)	359.646	359.645	359.645	359.643	0	0	1.270.179	0
4.20.10.10.010.100.00.000	Altra assistenza per medicina di base	€.	0	0	0	0	0	0	0	0	0	0	0
4.20.10.10.010.110.00.000	Assistenza per medicina di base convenzionata: da strutture pubbliche ubicate nel proprio territorio: ASST/Fondazioni pubbliche	€.	0	0	0	0	0	0	0	0	0	0	0
4.20.10.10.010.120.00.000	Assistenza per medicina di base convenzionata: da strutture pubbliche ubicate in altre province della Regione: ATS/ASST/Fondazioni pubbliche	€.	0	0	0	0	0	0	0	0	0	0	0
4.20.10.10.010.200.00.000	Assistenza per medicina di base convenzionata: da pubblico Mobilità (extra Regione)	€.	3.081.368	3.081.368	0	770.342	770.339	770.342	770.345	0	0	0	0
4.20.10.10.010.900.00.000	REGIONE: Mobilità attiva MMG da contabilizzare a costo	€.	0	0	0	0	0	0	0	0	0	0	0

4.20.10.10.020.000.00.000	B.2.A.2) Acquisti di servizi sanitari per farmaceutica - Totale	€.	1.578.672.008	1.567.903.678	(10.768.330)	391.064.348	392.091.087	391.341.955	393.406.288	-	-	6.000.000	-
---------------------------	---	----	---------------	---------------	--------------	-------------	-------------	-------------	-------------	---	---	-----------	---

COD_COGE_old	Descrizione		Rendiconto al 4° trimestre 2025	Preventivo al 31/12/2026	Variazione	Budget primo trimestre 2026	Budget secondo trimestre 2026	Budget terzo trimestre 2026	Budget quarto trimestre 2026	Costi da utilizzo contributi	Costi da utilizzo contributi DI CUI SOCIO-SAN	Costi da contributi	Costi da contributi DI CUI SOCIO-SAN
4.20.10.10.020.010.10.000	Acquisto di prestazioni di farmaceutica da farmacie ubicate nel proprio territorio (Farmaceutica convenzionata ex art. 8, c. 2, D. Lgs. 502/92): Farmaci	€.	1.429.194.206	1.430.433.262	1.239.056	356.696.750	357.723.488	356.974.345	359.038.679	0	0	6.000.000	0
4.20.10.10.020.010.20.000	Acquisto di prestazioni di farmaceutica da farmacie ubicate in altre province lombarde (Farmaceutica convenzionata ex art. 8, c. 2, D. Lgs. 502/92): Farmaci	€.	37.437.854	35.815.464	(1.622.390)	8.953.864	8.953.865	8.953.867	8.953.868	0	0	0	0
4.20.10.10.020.010.21.000	Acquisti di servizi sanitari per farmaceutica: da strutture pubbliche ubicate nel proprio territorio: ASST/Fondazioni pubbliche	€.	0	0	0	0	0	0	0	0	0	0	0
4.20.10.10.020.010.22.000	Acquisti di servizi sanitari per farmaceutica: da strutture pubbliche ubicate in altre province della Regione: ATS/ASST/Fondazioni pubbliche	€.	0	0	0	0	0	0	0	0	0	0	0
4.20.10.10.020.010.30.000	Acquisto di prestazioni di farmaceutica da farmacie ubicate fuori regione (Farmaceutica convenzionata ex art. 8, c. 2, D. Lgs. 502/92): Farmaci (Mobilità passiva in compensazione)	€.	9.839.048	9.839.048	0	2.459.762	2.459.759	2.459.763	2.459.764	0	0	0	0



646.961	646.961	646.961	646.960	0	0	0	0
134.255	134.255	134.255	134.255	0	0	0	0
781.527	781.529	781.528	781.528	0	0	0	0
30.399	30.399	30.400	30.401	0	0	0	0
14.193.020	14.193.019	14.193.020	14.193.020	0	0	0	0
170.009	170.008	170.008	170.006	0	0	0	0
4.889.610	4.889.610	4.889.613	4.889.613	0	0	0	0
265.425	265.427	265.427	265.427	0	0	0	0
1.842.766	1.842.767	1.842.768	1.842.767	0	0	0	0

304.402.488	305.485.956	303.776.314	307.567.428	0	0	0	0
-------------	-------------	-------------	-------------	---	---	---	---

Budget primo trimestre 2026	Budget secondo trimestre 2026	Budget terzo trimestre 2026	Budget quarto trimestre 2026	Costi da utilizzo contributi	Costi da utilizzo contributi DI CUI SOCIO-SAN	Costi da contributi	Costi da contributi DI CUI SOCIO-SAN
0	0	0	0	0	0	0	0
0	0	0	0	0	0	0	0
0	0	0	0	0	0	0	0
122.004	122.006	122.004	122.004	0	0	0	0
122.004	122.006	122.004	122.004	0	0	0	0
0	0	0	0	0	0	0	0
0	0	0	0	0	0	0	0
0	0	0	0	0	0	0	0
0	0	0	0	0	0	0	0
0	0	0	0	0	0	0	0
0	0	0	0	0	0	0	0
0	0	0	0	0	0	0	0
0	0	0	0	0	0	0	0
0	0	0	0	0	0	0	0
51.571.779	51.596.419	51.558.040	51.639.076	0	0	0	0
47.367.681	47.391.319	47.353.940	47.434.976	0	0	0	0
4.204.098	4.204.100	4.204.100	4.204.100	0	0	0	0
6.729.237	6.935.326	6.609.365	7.316.052	0	0	0	0
6.097.935	6.278.942	5.992.652	6.613.331	0	0	0	0
631.302	656.384	616.713	702.721	0	0	0	0
71.520.878	71.750.046	71.387.583	72.173.398	0	0	0	0
65.243.788	65.461.491	65.117.162	65.863.665	0	0	0	0
6.277.090	6.288.555	6.270.421	6.309.733	0	0	0	0
44.208.322	44.462.019	44.060.768	44.930.680	0	0	0	0
44.105.975	44.359.670	43.958.418	44.828.331	0	0	0	0
0	0	0	0	0	0	0	0
102.347	102.349	102.350	102.349	0	0	0	0





4.20.10.10.030.010.20.110	Acquisto di prestazioni ambulatoriali in strutture private ubicate in altre province della Lombardia: IRCCS privati	€.	54.092.793	53.668.040	(424.753)	13.300.289	13.443.255	13.217.137	13.707.359	0	0	0	0
4.20.10.10.030.010.20.111	Acquisto di prestazioni ambulatoriali in strutture private ubicate in altre province della Lombardia: IRCCS privati - escluso PS non seguito da ricovero	€.	52.745.633	52.331.233	(414.400)	12.969.104	13.108.375	12.888.102	13.365.652	0	0	0	0
4.20.10.10.030.010.20.112	Acquisto di prestazioni di pronto soccorso non seguite da ricovero in strutture private ubicate in altre province della Lombardia: IRCCS privati	€.	1.347.160	1.336.807	(10.353)	331.185	334.880	329.035	341.707	0	0	0	0
4.20.10.10.030.010.20.120	Acquisto di prestazioni ambulatoriali in strutture private ubicate in altre province della Lombardia: ospedali classificati	€.	9.337.695	9.285.955	(51.740)	2.300.069	2.326.304	2.284.807	2.374.775	0	0	0	0
4.20.10.10.030.010.20.121	Acquisto di prestazioni ambulatoriali in strutture private ubicate in altre province della Lombardia: ospedali classificati - escluso PS non seguito da ricovero	€.	8.060.284	8.043.291	(16.993)	1.992.673	2.014.903	1.979.740	2.055.975	0	0	0	0
4.20.10.10.030.010.20.122	Acquisto di prestazioni di pronto soccorso non seguite da ricovero in strutture private ubicate in altre province della Lombardia: ospedali classificati	€.	1.277.411	1.242.664	(34.747)	307.396	311.401	305.067	318.800	0	0	0	0
4.20.10.10.030.010.20.130	Acquisto di prestazioni ambulatoriali in strutture private ubicate in altre province della Lombardia: case di cura private	€.	52.106.756	54.230.476	2.123.720	13.522.422	13.565.533	13.497.347	13.645.174	0	0	0	0
4.20.10.10.030.010.20.131	Acquisto di prestazioni ambulatoriali in strutture private ubicate in altre province della Lombardia: case di cura private - escluso PS non seguito da ricovero	€.	50.525.099	52.646.475	2.121.376	13.127.211	13.169.357	13.102.697	13.247.210	0	0	0	0
4.20.10.10.030.010.20.132	Acquisto di prestazioni di pronto soccorso non seguite da ricovero in strutture private ubicate in altre province della Lombardia: case di cura private	€.	1.581.657	1.584.001	2.344	395.211	396.176	394.650	397.964	0	0	0	0
4.20.10.10.030.010.20.140	Acquisto di prestazioni ambulatoriali in strutture private ubicate in altre province della Lombardia: strutture accreditate	€.	71.426.696	73.934.443	2.507.747	18.364.498	18.510.392	18.279.639	18.779.914	0	0	0	0
4.20.10.10.030.010.20.141	Acquisto di prestazioni ambulatoriali in strutture private ubicate in altre province della Lombardia: strutture accreditate - escluso PS non seguito da ricovero	€.	71.426.696	73.934.443	2.507.747	18.364.498	18.510.392	18.279.639	18.779.914	0	0	0	0
4.20.10.10.030.010.20.142	Acquisto di prestazioni di pronto soccorso non seguite da ricovero in strutture private ubicate in altre province della Lombardia: strutture accreditate	€.	0	0	0	0	0	0	0	0	0	0	0
4.20.10.10.030.010.20.143	Acquisto di prestazioni ambulatoriali in strutture private - "RISTORI"	€.	0	0	0	0	0	0	0	0	0	0	0
4.20.10.10.030.010.30.010	Acquisto di prestazioni ambulatoriali in strutture ubicate fuori Regione (mobilità passiva in compensazione)	€.	70.243.101	70.243.101	0	17.560.774	17.560.777	17.560.776	17.560.774	0	0	0	0
4.20.10.10.030.010.30.011	Acquisto di prestazioni ambulatoriali in strutture ubicate fuori Regione (mobilità passiva in compensazione) - escluso PS non seguito da ricovero	€.	70.243.101	70.243.101	0	17.560.774	17.560.777	17.560.776	17.560.774	0	0	0	0
4.20.10.10.030.010.30.012	Acquisto di prestazioni di pronto soccorso non seguite da ricovero in strutture ubicate fuori Regione (mobilità passiva in compensazione)	€.	0	0	0	0	0	0	0	0	0	0	0
4.20.10.10.030.010.40.010	Funzioni non tariffate IRCCS privati - Specialistica Ambulatoriale	€.	0	22.401.106	22.401.106	5.600.278	5.600.276	5.600.276	5.600.276	0	0	0	0
4.20.10.10.030.010.40.020	Funzioni non tariffate IRCCS privati - Altro	€.	0	3.586.069	3.586.069	896.517	896.517	896.517	896.518	0	0	0	0
4.20.10.10.030.010.40.030	Funzioni non tariffate Ospedali classificati - Specialistica Ambulatoriale	€.	0	8.874	8.874	2.218	2.219	2.218	2.219	0	0	0	0
4.20.10.10.030.010.40.040	Funzioni non tariffate Case di cura private - Specialistica Ambulatoriale	€.	0	3.733.942	3.733.942	933.485	933.485	933.486	933.486	0	0	0	0
4.20.10.10.030.020.10.010	Assistenza medico specialistica convenzionata interna (SUMAI)	€.	64.040.225	65.988.933	1.948.708	16.476.082	16.476.082	16.476.084	16.560.685	0	0	0	0
4.20.10.10.030.030.10.010	Prestazioni di "screening" in strutture pubbliche ubicate nel proprio territorio: ASST/ATS/Fondazioni pubbliche	€.	0	0	0	0	0	0	0	0	0	0	0
4.20.10.10.030.030.10.020	Prestazioni di "screening" in strutture pubbliche ubicate nel proprio territorio: altri soggetti pubblici	€.	0	0	0	0	0	0	0	0	0	0	0
4.20.10.10.030.030.10.030	Prestazioni di "screening" in strutture pubbliche ubicate in altre province della Lombardia: ASST/ATS/Fondazioni pubbliche	€.	0	0	0	0	0	0	0	0	0	0	0
4.20.10.10.030.030.10.040	Prestazioni di "screening" in strutture pubbliche ubicate in altre province della Lombardia: altri soggetti pubblici	€.											
4.20.10.10.030.030.20.010	Prestazioni di "screening" in strutture private ubicate nel proprio territorio: IRCCS privati	€.	2.512.932	2.512.932	0	628.233	628.233	628.233	628.233	0	0	0	0
4.20.10.10.030.030.20.020	Prestazioni di "screening" in strutture private ubicate nel proprio territorio: ospedali classificati	€.	748.826	724.154	(24.672)	175.698	182.239	171.893	194.324	0	0	0	0
4.20.10.10.030.030.20.030	Prestazioni di "screening" in strutture private ubicate nel proprio territorio: case di cura private	€.	4.994.927	5.158.858	163.931	1.287.311	1.290.253	1.285.604	1.295.690	0	0	0	0
4.20.10.10.030.030.20.040	Prestazioni di "screening" in strutture private ubicate nel proprio territorio: strutture accreditate	€.	1.223.385	1.084.428	(138.957)	270.595	271.222	270.231	272.380	0	0	0	0
4.20.10.10.030.030.20.110	Prestazioni di "screening" in strutture private ubicate in altre province della Lombardia: IRCCS privati	€.	8.885	8.984	99	2.234	2.248	2.226	2.276	0	0	0	0
4.20.10.10.030.030.20.120	Prestazioni di "screening" in strutture private ubicate in altre province della Lombardia: ospedali classificati	€.											
4.20.10.10.030.030.20.130	Prestazioni di "screening" in strutture private ubicate in altre province della Lombardia: case di cura private	€.	18.436	18.038	(398)	4.499	4.511	4.495	4.533	0	0	0	0
4.20.10.10.030.030.20.140	Prestazioni di "screening" in strutture private ubicate in altre province della Lombardia: strutture accreditate	€.	18.202	18.199	(3)	4.545	4.551	4.540	4.563	0	0	0	0
4.20.10.10.030.030.30.010	Acquisto di prestazioni di "screening" in strutture ubicate fuori Regione (mobilità passiva in compensazione)	€.											
4.20.10.10.030.040.10.010	Acquisto prestazioni di Neuro-psichiatria Infantile (Uonpia) in strutture pubbliche ubicate nel proprio territorio: ASST/ATS/Fondazioni pubbliche	€.	0	0	0	0	0	0	0	0	0	0	0
4.20.10.10.030.040.10.020	Acquisto prestazioni di Neuro-psichiatria Infantile (Uonpia) in strutture pubbliche ubicate nel proprio territorio: altri soggetti pubblici	€.	0	0	0	0	0	0	0	0	0	0	0
4.20.10.10.030.040.10.030	Acquisto prestazioni di Neuro-psichiatria Infantile (Uonpia) in strutture pubbliche ubicate in altre province della Lombardia: ASST/ATS/Fondazioni pubbliche	€.	0	0	0	0	0	0	0	0	0	0	0
4.20.10.10.030.040.10.031	Acquisto prestazioni per progettualità di Neuro-psichiatria Infantile da pubblico	€.	0	0	0	0	0	0	0	0	0	0	0
4.20.10.10.030.040.10.040	Acquisto prestazioni di Neuro-psichiatria Infantile (Uonpia) in strutture pubbliche ubicate in altre province della Lombardia: altri soggetti pubblici	€.	0	0	0	0	0	0	0	0	0	0	0
4.20.10.10.030.040.20.010	Acquisto prestazioni di Neuro-psichiatria Infantile (Uonpia) in strutture private ubicate nel proprio territorio: ambulatoriale - da Privati a contratto	€.	3.730.367	3.470.076	(260.291)	867.518	867.518	867.519	867.521	0	0	0	0



2.572.339	2.572.342	2.572.342
21.687.767	21.687.771	21.687.769
21.278.161	21.278.164	21.278.163
409.606	409.607	409.606

23.722.585	23.722.579	23.722.584	23.722.585	-	-	-	-
------------	------------	------------	------------	---	---	---	---

bugetul primă trimestre 2026	bugetul secundă trimestre 2026	bugetul al 3-lea trimestre 2026	bugetul al 4-lea trimestre 2026	Costul de Utilizator contribuții	contribuții DI CUI SOCIO-SAN	Costul de contribuții	Costul de contribuții DI CUI SOCIO-SAN
0	0	0	0	0	0	0	0
0	0	0	0	0	0	0	0
3.096.364	3.096.364	3.096.365	3.096.363	0	0	0	0
48.164	48.162	48.163	48.164	0	0	0	0
15.000	15.000	15.000	15.000	0	0	0	0
18.670.725	18.670.723	18.670.723	18.670.723	0	0	0	0
1.707.516	1.707.513	1.707.516	1.707.518	0	0	0	0
184.816	184.817	184.817	184.817	0	0	0	0

59.975.445	59.975.448	59.579.739	59.975.451	-	-	-	-
------------	------------	------------	------------	---	---	---	---

Budget primo trimestre 2026	Budget secondo trimestre 2026	Budget terzo trimestre 2026	Budget quarto trimestre 2026	Costi da utilizzo contributi	Costi da utilizzo contributi DI CUI SOCIO-SAN	Costi da contributi	Costi da contributi DI CUI SOCIO-SAN
142.646	142.648	142.646	142.646	0	0	0	0
2.507	2.507	2.507	2.507	0	0	0	0
1.500	1.500	1.500	1.500	0	0	0	0
851.936	851.934	851.936	851.935	0	0	0	0
33.678	33.680	33.680	33.681	0	0	0	0
66.236	66.236	66.236	66.236	0	0	0	0
160	160	160	160	0	0	0	0





4.20.10.10.050.152.00.000	Acquisto di prestazioni di farmaceutica da farmacie ubicate in altre province lombarde (Farmaceutica convenzionata ex art. 8, c. 2, D. Lgs. 502/92): Diabetica	€.	0	0	0	0	0	0	0	0	0	0	0
4.20.10.10.050.154.00.000	Acquisto di prestazioni di farmaceutica da farmacie ubicate fuori regione (Farmaceutica convenzionata ex art. 8, c. 2, D. Lgs. 502/92): Diabetica	€.	7.000	7.000	0	0	0	0	0	0	0	0	0
4.20.10.10.050.210.00.000	Assistenza Integrativa (Dietetica) non erogata tramite Farmaceutica Convenzionata - Negozi non WebCare - (ex art. 8, c. 2, D.Lgs. 502/92)	€.	37.065.883	36.842.640	(223.243)	0	0	0	0	0	0	0	0
4.20.10.10.050.215.00.000	Assistenza Integrativa (Dietetica) non erogata tramite Farmaceutica Convenzionata - WEBCARE -(ex art. 8, c. 2, D.Lgs. 502/92)	€.	19.803.745	19.798.555	(5.190)	0	0	0	0	0	0	0	0
4.20.10.10.050.220.00.000	Assistenza Integrativa (Ausili per Diabetici) non erogata tramite Farmaceutica Convenzionata (ex art. 8, c. 2, D.Lgs. 502/92)	€.	14.691.659	14.839.451	147.792	0	0	0	0	0	0	0	0
4.20.10.10.050.225.00.000	Assistenza Integrativa - "RISTORI"	€.	0	0	0	0	0	0	0	0	0	0	0
4.20.10.10.050.310.00.000	Assistenza Protetica non erogata tramite Farmaceutica Convenzionata (ex art. 8, c. 2, D.Lgs. 502/92) c.d. protesica "Maggiore"	€.	75.181.477	74.289.092	(892.385)	0	0	0	0	0	0	0	0
4.20.10.10.050.320.00.000	Assistenza Protetica non erogata tramite Farmaceutica Convenzionata (ex art. 8, c. 2, D.Lgs. 502/92) c.d. protesica "Minore"	€.	47.170.251	47.357.408	187.157	0	0	0	0	0	0	0	0
4.20.10.10.050.330.00.000	Assistenza Protetica non erogata tramite Farmaceutica Convenzionata (ex art. 8, c. 2, D.Lgs. 502/92) - Costi di gestione magazzino	€.	11.921.900	11.761.588	(160.312)	0	0	0	0	0	0	0	0
4.20.10.10.050.332.00.000	Acquisto di prestazioni relative all'Assistenza Integrativa - Nutrizione Artificiale Enterale	€.	8.335.829	8.309.934	(25.895)	0	0	0	0	0	0	0	0
4.20.10.10.050.334.00.000	Acquisto di prestazioni relative all'Assistenza Integrativa (SOLO Servizio Distributivo da privato)	€.	16.446.066	16.393.988	(52.078)	0	0	0	0	0	0	0	0
4.20.10.10.050.336.00.000	Acquisto di prestazioni relative all'Assistenza Protetica (SOLO Servizio Distributivo da privato)	€.	5.618.285	5.511.769	(106.516)	0	0	0	0	0	0	0	0
4.20.10.10.050.400.00.000	Acquisto di prestazioni relative all'Assistenza Protetica extra Regione	€.	0	0	0	0	0	0	0	0	0	0	0
4.20.10.10.050.410.00.000	Acquisto di prestazioni relative all'Assistenza Protetica da privato - "RISTORI"	€.	0	0	0	0	0	0	0	0	0	0	0
4.20.10.10.050.450.00.000	Acquisto di prestazioni relative all'Assistenza Integrativa extra Regione	€.	0	0	0	0	0	0	0	0	0	0	0
4.20.10.10.050.460.00.000	Acquisto di prestazioni relative all'Assistenza Integrativa da strutture pubbliche ubicate nel proprio territorio: ATS/ASST/Fondazioni pubbliche	€.	0	0	0	0	0	0	0	0	0	0	0
4.20.10.10.050.470.00.000	Acquisto di prestazioni relative all'Assistenza Integrativa da strutture pubbliche ubicate in altre province della Regione: ATS/ASST/Fondazioni pubbliche	€.	0	0	0	0	0	0	0	0	0	0	0
4.20.10.10.050.480.00.000	Acquisto di prestazioni relative all'Assistenza Integrativa da altre strutture pubbliche della Regione	€.	0	0	0	0	0	0	0	0	0	0	0
4.20.10.10.050.490.00.000	Acquisto di prestazioni relativa all'Assistenza Integrativa da altri soggetti pubblici della Regione	€.	0	0	0	0	0	0	0	0	0	0	0
4.20.10.10.050.500.00.000	Acquisto di prestazioni relativa all'Assistenza Integrativa in strutture ubicate fuori Regione	€.	0	0	0	0	0	0	0	0	0	0	0
4.20.10.10.050.510.00.000	Acquisto di prestazioni relativa all'Assistenza Protetica da strutture pubbliche ubicate nel proprio territorio: ATS/ ASST/Fondazioni pubbliche	€.	0	0	0	0	0	0	0	0	0	0	0
4.20.10.10.050.520.00.000	Acquisto di prestazioni relative all'Assistenza Protetica da strutture pubbliche ubicate in altre province della Regione: ATS/ASST/Fondazioni pubbliche	€.	0	0	0	0	0	0	0	0	0	0	0
4.20.10.10.050.530.00.000	Acquisto di prestazioni relative all'Assistenza Protetica da altre strutture pubbliche della Regione	€.	0	0	0	0	0	0	0	0	0	0	0
4.20.10.10.050.540.00.000	Acquisto di prestazioni relativa all'Assistenza Protetica da altri soggetti pubblici della Regione	€.	0	0	0	0	0	0	0	0	0	0	0
4.20.10.10.050.550.00.000	Acquisto di prestazioni relative all'Assistenza Protetica in strutture ubicate fuori Regione	€.	0	0	0	0	0	0	0	0	0	0	0
4.20.10.10.050.800.00.000	Acquisto di prestazioni relative all'Assistenza Integrativa e Protetica (SOLO Servizio Distributivo da privato) da non più utilizzare	€.	0	0	0	0	0	0	0	0	0	0	0
4.20.10.10.060.000.00.000	B.2.A.6) Acquisti servizi sanitari per assistenza ospedaliera - Totale	€.	2.541.707.239	2.567.689.757	25.982.518	643.519.312	644.872.713	635.428.021	643.869.711	0	0	0	0

COD_COGE_old	Descrizione	Rendiconto al 4° trimestre 2025	Preventivo al 31/12/2026	Variazione	Budget primo trimestre 2026	Budget secondo trimestre 2026	Budget terzo trimestre 2026	Budget quarto trimestre 2026	Costi da utilizzo contributi	Costi da utilizzo contributi DI CUI SOCIO-SAN	Costi da contributi	Costi da contributi DI CUI SOCIO-SAN
4.20.10.10.060.010.10.000	Acquisto di Drg da strutture pubbliche ubicate nel proprio territorio: ASST/Fondazioni pubbliche	€.	0	0	0	0	0	0	0	0	0	0
4.20.10.10.060.010.20.000	Acquisto di Drg da strutture pubbliche ubicate nel proprio territorio: altri soggetti pubblici	€.										
4.20.10.10.060.010.30.000	Acquisto di Drg da strutture pubbliche ubicate in altre province della Lombardia: ATS/ASST/Fondazioni pubbliche	€.	0	0	0	0	0	0	0	0	0	0
4.20.10.10.060.010.40.000	Acquisto di Drg da strutture pubbliche ubicate in altre province della Lombardia: altri soggetti pubblici	€.	0	0	0	0	0	0	0	0	0	0
4.20.10.10.060.010.80.000	Acquisto di Drg da strutture pubbliche ubicate fuori Regione (mobilità passiva in compensazione)	€.	315.792.644	315.792.644	0	78.948.160	78.948.160	78.948.161	78.948.163	0	0	0
4.20.10.10.060.020.10.000	Acquisto di Drg da erogatori privati ubicati nel proprio territorio: IRCCS privati	€.	576.470.042	603.385.688	26.915.646	150.921.125	150.984.437	150.542.607	150.937.519	0	0	0
4.20.10.10.060.020.20.000	Acquisto di Drg da erogatori privati ubicati nel proprio territorio: ospedali classificati	€.	60.283.569	62.308.995	2.025.426	15.891.768	16.158.331	14.298.116	15.960.780	0	0	0
4.20.10.10.060.020.30.000	Acquisto di Drg da erogatori privati ubicati nel proprio territorio: case di cura private	€.	634.310.941	650.134.562	15.823.621	163.023.327	163.438.346	160.542.116	163.130.773	0	0	0
4.20.10.10.060.020.35.000	Acquisto di Drg da altri privati ubicati nel proprio territorio	€.	0	0	0	0	0	0	0	0	0	0
4.20.10.10.060.020.40.000	Acquisto di Drg da erogatori privati ubicati in altre province della Lombardia: IRCCS privati	€.	193.677.602	197.066.172	3.388.570	49.702.939	50.072.796	47.491.744	49.798.693	0	0	0



4.20.10.10.060.020.50.000	Acquisto di Drg da erogatori privati ubicati in altre province della Lombardia: ospedali classificati	€	36.160.149	35.374.099	(786.050)
4.20.10.10.060.020.60.000	Acquisto di Drg da erogatori privati ubicati in altre province della Lombardia: case di cura private	€	158.430.145	160.702.268	2.272.123
4.20.10.10.060.020.65.000	Acquisto di Drg da altri privati ubicati in altre province della Lombardia	€	0	0	0
4.20.10.10.060.020.75.000	Acquisto di Drg da privati - "RISTORI"	€	0	0	0
4.20.10.10.060.020.80.100	Funzioni non tariffate IRCCS privati e Policlinici privati - Ricoveri	€	0	23.923.826	23.923.826
4.20.10.10.060.020.80.110	Funzioni non tariffate Ospedali classificati - Ricoveri	€	0	2.303.120	2.303.120
4.20.10.10.060.020.80.120	Funzioni non tariffate Case di cura private - Ricoveri	€	0	17.360.825	17.360.825
4.20.10.10.060.900.10.000	REGIONE: Mobilità attiva Ricoveri privato da contabilizzare a costo	€	493.635.808	493.635.808	0
4.20.10.10.060.900.20.000	REGIONE: Funzioni non tariffate IRCCS privati + Altro - Ricoveri	€	29.048.105	0	(29.048.105)
4.20.10.10.060.900.30.000	REGIONE: Funzioni non tariffate ospedali classificati + Altro - Ricoveri	€	6.927.133	0	(6.927.133)
4.20.10.10.060.900.40.000	REGIONE: Funzioni non tariffate case di cura private + Altro - Ricoveri	€	31.269.351	0	(31.269.351)
4.20.10.10.060.900.45.000	REGIONE: Funzioni non tariffate altri privati + Altro - Ricoveri	€	0	0	0
4.20.10.10.060.900.50.000	Acquisto di Drg da strutture private ubicate nel proprio territorio: strutture accreditate - Mobilità Internazionale	€	5.701.750	5.701.750	0

8.953.901	9.047.451	8.394.626	8.978.121	0	0	0	0
40.346.765	40.491.857	39.479.317	40.384.329	0	0	0	0
0	0	0	0	0	0	0	0
0	0	0	0	0	0	0	0
5.980.956	5.980.957	5.980.957	5.980.956	0	0	0	0
575.780	575.780	575.780	575.780	0	0	0	0
4.340.206	4.340.206	4.340.207	4.340.206	0	0	0	0
123.408.949	123.408.953	123.408.952	123.408.954	0	0	0	0
0	0	0	0	0	0	0	0
1.425.436	1.425.439	1.425.438	1.425.437	0	0	0	0

4.20.10.10.070.000.00.000	B.2.A.7) Acquisto prestazioni di psichiatria residenziale e semiresidenziale - Totale	€	195.708.269	195.621.243	(87.026.000)
---------------------------	---	---	-------------	-------------	--------------

48.905.305	48.905.309	48.905.317	48.905.312	-	-	-	-
------------	------------	------------	------------	---	---	---	---

COD_COGE_old	Descrizione		Rendiconto al 4° trimestre 2025	Preventivo al 31/12/2026	Variazione
4.20.10.10.070.010.10.000	Acquisto di prestazioni di psichiatria in strutture pubbliche ubicate nel proprio territorio: ASST/Fondazioni pubbliche	€.	0	0	
4.20.10.10.070.010.20.000	Acquisto di prestazioni di psichiatria in strutture pubbliche ubicate nel proprio territorio: altri soggetti pubblici	€.			
4.20.10.10.070.010.30.000	Acquisto di prestazioni di psichiatria in strutture pubbliche ubicate in altre province lombarde: ATS/ASST/Fondazioni pubbliche	€.	0	0	
4.20.10.10.070.010.31.000	Acquisto prestazioni per progettualità psichiatria da pubblico	€.	0	0	
4.20.10.10.070.010.40.000	Acquisto di prestazioni di psichiatria in strutture pubbliche ubicate in altre province lombarde: altri soggetti pubblici	€.	0	0	
4.20.10.10.070.010.50.000	Acquisto di prestazioni di psichiatria in strutture pubbliche ubicate fuori regione (Mobilità passiva non soggetta a compensazione)	€.			
4.20.10.10.070.020.10.000	Acquisto di prestazioni di psichiatria in strutture private accreditate a contratto ubicate nel proprio territorio	€.	125.508.871	127.087.931	1.579.060
4.20.10.10.070.020.20.000	Acquisto di prestazioni di psichiatria in strutture private accreditate a contratto ubicate in altre province lombarde	€.	52.822.517	51.243.457	(1.579.060)
4.20.10.10.070.020.30.000	Acquisto di prestazioni di psichiatria in strutture private accreditate NON a contratto ubicate nel proprio territorio	€.	2.434.242	2.195.190	(239.052)
4.20.10.10.070.020.31.000	Acquisto prestazioni per progettualità psichiatria da privato	€.	996.594	996.594	
4.20.10.10.070.020.40.000	Acquisto di prestazioni di psichiatria in strutture private accreditate NON a contratto ubicate in altre province lombarde	€.	1.173.218	1.120.620	(52.598)
4.20.10.10.070.020.45.000	Acquisto di prestazioni di psichiatria in strutture private accreditate ubicate all'interno della Regione - "RISTORI"	€.	0	0	
4.20.10.10.070.020.50.000	Acquisto di prestazioni di psichiatria in strutture private ubicate fuori regione (Mobilità passiva non soggetta a compensazione)	€.	12.772.827	12.977.451	204.624
4.20.10.10.070.020.60.000	Acquisto di prestazioni di psichiatria in strutture private accreditate ubicate fuori Regione - "RISTORI"	€.	0	0	

Budget primo trimestre 2026	Budget secondo trimestre 2026	Budget terzo trimestre 2026	Budget quarto trimestre 2026	Costi da utilizzo contributi	Costi da utilizzo contributi DI CUI SOCIO-SAN	Costi da contributi	Costi da contributi DI CUI SOCIO-SAN
0	0	0	0	0	0	0	0
0	0	0	0	0	0	0	0
0	0	0	0	0	0	0	0
0	0	0	0	0	0	0	0
31.771.981	31.771.983	31.771.984	31.771.983	0	0	0	0
12.810.863	12.810.865	12.810.866	12.810.863	0	0	0	0
548.798	548.797	548.798	548.797	0	0	0	0
249.149	249.148	249.150	249.147	0	0	0	0
280.153	280.155	280.155	280.157	0	0	0	0
3.244.361	3.244.361	3.244.364	3.244.365	0	0	0	0

4.20.10.10.080.000.00.000	B.2.A.8) Acquisto prestazioni di distribuzione farmaci e File F - Totale	€	553.714.497	560.573.686	6.859.181
---------------------------	--	---	-------------	-------------	-----------

140.143.410	140.143.419	140.143.430	140.143.427	15.459.827	-	23.930.284	-
-------------	-------------	-------------	-------------	------------	---	------------	---

COD_COGE_old	Descrizione		Rendiconto al 4° trimestre 2025	Preventivo al 31/12/2026	Variazione
4.20.10.10.080.010.10.000	Acquisto farmaci file F da strutture pubbliche ubicate nel proprio territorio: ASST/Fondazioni pubbliche	€.	0	0	
4.20.10.10.080.010.20.000	Acquisto farmaci file F da strutture pubbliche ubicate nel proprio territorio: altri Enti pubblici	€.			
4.20.10.10.080.010.30.000	Acquisto farmaci file F da strutture pubbliche ubicate in altre province della Regione: ATS/ASST/Fondazioni pubbliche	€.	0	0	
4.20.10.10.080.010.40.000	Acquisto farmaci file F da strutture pubbliche ubicate in altre province della Regione: altri Enti pubblici	€.	0	0	
4.20.10.10.080.010.50.000	Acquisto farmaci file F da Istituti penitenziari) (anche per il tramite di ASST/Fondazioni pubbliche	€.	0	0	
4.20.10.10.080.010.80.000	Acquisto farmaci file F fuori Regione (Mobilità passiva in compensazione)	€.	27.459.857	27.459.857	
4.20.10.10.080.020.10.000	Acquisto farmaci file F da erogatori privati ubicati nel proprio territorio: IRCCS privati	€.	179.272.067	178.598.516	(673.551)

Budget primo trimestre 2026	Budget secondo trimestre 2026	Budget terzo trimestre 2026	Budget quarto trimestre 2026	Costi da utilizzo contributi	Costi da utilizzo contributi DI CUI SOCIO-SAN	Costi da contributi	Costi da contributi DI CUI SOCIO-SAN
0	0	0	0	0	0	0	0
0	0	0	0	0	0	0	0
0	0	0	0	0	0	0	0
0	0	0	0	0	0	0	0
6.864.962	6.864.965	6.864.965	6.864.965	0	0	0	0
44.649.629	44.649.629	44.649.629	44.649.629	15.459.827	0	23.930.284	0





4.20.10.10.080.020.20.000	Acquisto farmaci file F da erogatori privati ubicati nel proprio territorio: ospedali classificati	€.	27.120.644	27.205.635	84.991	6.801.409	6.801.409	6.801.409	6.801.408	0	0	0	0
4.20.10.10.080.020.30.000	Acquisto farmaci file F da erogatori privati ubicati nel proprio territorio: case di cura private	€.	49.332.557	49.474.720	142.163	12.368.678	12.368.681	12.368.681	12.368.680	0	0	0	0
4.20.10.10.080.020.40.000	Acquisto farmaci file F da erogatori privati ubicati in altre province della Regione: IRCCS privati	€.	88.544.432	88.858.473	314.041	22.214.618	22.214.617	22.214.619	22.214.619	0	0	0	0
4.20.10.10.080.020.50.000	Acquisto farmaci file F da erogatori privati ubicati in altre province della Regione: ospedali classificati	€.	5.050.237	4.968.959	(81.278)	1.242.239	1.242.239	1.242.241	1.242.240	0	0	0	0
4.20.10.10.080.020.60.000	Acquisto farmaci file F da erogatori privati ubicati in altre province della Regione: case di cura private	€.	13.752.461	13.966.095	213.634	3.491.523	3.491.523	3.491.523	3.491.526	0	0	0	0
4.20.10.10.080.020.70.000	Acquisto di File F, Doppio Canale e Primo Ciclo da strutture private ubicate nel proprio territorio: strutture accreditate - Mobilità Internazionale	€.	92.553	92.553	0	23.137	23.138	23.139	23.139	0	0	0	0
4.20.10.10.080.030.10.000	Acquisto farmaci "Doppio canale" (ex Nota CUF 37 più ossigeno) da strutture pubbliche ubicate nel proprio territorio (rimborso farmaco più servizio): ASST/Fondazioni pubbliche	€.	0	0	0	0	0	0	0	0	0	0	0
4.20.10.10.080.030.20.000	Acquisto farmaci "Doppio canale" (ex Nota CUF 37 più ossigeno) da strutture pubbliche ubicate nel proprio territorio (rimborso farmaco più servizio): altri Enti pubblici	€.											
4.20.10.10.080.030.30.000	Acquisto farmaci "Doppio canale" (ex Nota CUF 37 più ossigeno) da strutture pubbliche ubicate in altre province (rimborso farmaco più servizio): ATIS/ASST/Fondazioni pubbliche	€.	0	0	0	0	0	0	0	0	0	0	0
4.20.10.10.080.030.40.000	Acquisto farmaci "Doppio canale" (ex Nota CUF 37 più ossigeno) da strutture pubbliche ubicate in altre province (rimborso farmaco più servizio): altri Enti pubblici	€.	0	0	0	0	0	0	0	0	0	0	0
4.20.10.10.080.030.80.000	Prestazioni di acquisto di "Doppio canale" da strutture ubicate fuori regione (Mobilità passiva in compensazione)	€.											
4.20.10.10.080.040.10.000	Prestazioni di acquisto più servizio distributivo di "Doppio canale" da soggetti privati ubicati nel proprio territorio	€.	32.354.962	32.221.321	(133.641)	8.055.329	8.055.330	8.055.330	8.055.332	0	0	0	0
4.20.10.10.080.040.20.000	Prestazioni di acquisto più servizio distributivo di "Doppio canale" da soggetti privati ubicati in altre province	€.	14.713.375	14.847.016	133.641	3.711.753	3.711.754	3.711.754	3.711.755	0	0	0	0
4.20.10.10.080.040.30.000	Acquisti di prestazioni derivanti dall'attività di "Doppio Canale" (SOLO Servizio Distributivo da privato)	€.	52.983.341	59.789.026	6.805.685	14.947.256	14.947.255	14.947.260	14.947.255	0	0	0	0
4.20.10.10.080.050.10.000	Acquisto farmaci "Primo Ciclo" da strutture pubbliche ubicate nel proprio territorio: ASST/Fondazioni pubbliche	€.	0	0	0	0	0	0	0	0	0	0	0
4.20.10.10.080.050.20.000	Acquisto farmaci "Primo Ciclo" da strutture pubbliche ubicate nel proprio territorio: altri Enti pubblici	€.											
4.20.10.10.080.050.30.000	Acquisto farmaci "Primo Ciclo" da strutture pubbliche ubicate in altre province della Regione: ASST/Fondazioni pubbliche	€.	0	0	0	0	0	0	0	0	0	0	0
4.20.10.10.080.050.40.000	Acquisto farmaci "Primo Ciclo" da strutture pubbliche ubicate in altre province della Regione: altri Enti pubblici	€.	0	0	0	0	0	0	0	0	0	0	0
4.20.10.10.080.050.80.000	Acquisto farmaci "Primo Ciclo" da strutture ubicate fuori Regione (Mobilità passiva in compensazione)	€.											
4.20.10.10.080.060.10.000	Acquisto farmaci "Primo Ciclo" da strutture private ubicate nel proprio territorio	€.	0	0	0	0	0	0	0	0	0	0	0
4.20.10.10.080.060.20.000	Acquisto farmaci "Primo Ciclo" da strutture private ubicate in altre province della Regione	€.	0	0	0	0	0	0	0	0	0	0	0
4.20.10.10.080.060.25.000	Acquisto farmaci da strutture private ubicate fuori Regione	€.	0	0	0	0	0	0	0	0	0	0	0
4.20.10.10.080.900.90.000	REGIONE: Mobilità attiva File F, Doppio Canale, Primo Ciclo privato da contabilizzare a costo	€.	63.038.011	63.091.515	53.504	15.772.877	15.772.879	15.772.880	15.772.879	0	0	0	0
4.20.10.10.090.000.00.000	B.2.A.9) Acquisto prestazioni termali in convenzione - Totale	€.	17.121.104	15.689.367	(1.431.717)	3.922.346	3.922.345	3.922.348	3.922.348	-	-	-	-
COD_COGE_old	Descrizione		Rendiconto al 4° trimestre 2025	Preventivo al 31/12/2026	Variazione	Budget primo trimestre 2026	Budget secondo trimestre 2026	Budget terzo trimestre 2026	Budget quarto trimestre 2026	Costi da utilizzo contributi	Costi da utilizzo contributi DI CUI SOCIO-SAN	Costi da contributi	Costi da contributi DI CUI SOCIO-SAN
4.20.10.10.090.010.00.000	Assistenza termale in convenzione ubicate nel proprio territorio	€.	3.181.761	3.181.761	0	795.440	795.440	795.440	795.441	0	0	0	0
4.20.10.10.090.020.00.000	Assistenza termale in convenzione ubicate in altre province della Regione	€.	1.664.282	1.664.282	0	416.069	416.070	416.072	416.071	0	0	0	0
4.20.10.10.090.030.00.000	Assistenza termale in convenzione fuori Regione (Mobilità passiva in compensazione)	€.	10.843.344	10.843.344	0	2.710.837	2.710.835	2.710.836	2.710.836	0	0	0	0
4.20.10.10.090.040.00.000	Acquisto di prestazioni termali da strutture pubbliche ubicate nel proprio territorio: ASST/Fondazioni pubbliche	€.	0	0	0	0	0	0	0	0	0	0	0
4.20.10.10.090.050.00.000	Acquisto di prestazioni termali da strutture pubbliche da strutture pubbliche ubicate in altre province della Regione: ATIS/ASST/Fondazioni pubbliche	€.	0	0	0	0	0	0	0	0	0	0	0
4.20.10.10.090.060.00.000	Acquisto di prestazioni termali da altre strutture pubbliche della Regione	€.	0	0	0	0	0	0	0	0	0	0	0
4.20.10.10.090.900.00.000	REGIONE: Mobilità attiva prestazioni Termali privato da contabilizzare a costo	€.	1.431.717	0	(1.431.717)	0	0	0	0	0	0	0	0
4.20.10.10.100.000.00.000	B.2.A.10) Acquisto prestazioni trasporto sanitari - Totale	€.	215.823.655	253.654.663	37.831.008	63.451.437	63.453.885	63.295.449	63.453.892	-	-	18.000	-
COD_COGE_old	Descrizione		Rendiconto al 4° trimestre 2025	Preventivo al 31/12/2026	Variazione	Budget primo trimestre 2026	Budget secondo trimestre 2026	Budget terzo trimestre 2026	Budget quarto trimestre 2026	Costi da utilizzo contributi	Costi da utilizzo contributi DI CUI SOCIO-SAN	Costi da contributi	Costi da contributi DI CUI SOCIO-SAN
4.20.10.10.100.010.10.000	Trasporti sanitari per emergenza da pubblico (118)	€.	0	0	0	0	0	0	0	0	0	0	0
4.20.10.10.100.010.20.000	Altri Trasporti sanitari da pubblico	€.	1.050.000	1.100.000	50.000	275.000	275.000	275.000	275.000	0	0	0	0





4.20.10.10.100.010.30.000	Acquisto di prestazioni trasporto sanitari da strutture pubbliche ubicate nel proprio territorio: ASST/Fondazioni pubbliche	€.	0	0	0	0	0	0	0	0	0	0	0
4.20.10.10.100.010.40.000	Acquisto di prestazioni trasporto sanitari da strutture pubbliche ubicate in altre province della Regione: ATS/ASST/Fondazioni pubbliche	€.	0	0	0	0	0	0	0	0	0	0	0
4.20.10.10.100.010.80.000	Trasporti fuori regione (mobilità passiva in compensazione)	€.	13.356.150	13.356.150	0	3.339.035	3.339.037	3.339.038	3.339.040	0	0	0	0
4.20.10.10.100.020.10.000	Trasporti sanitari per emergenza da privato (118)	€.	145.636.785	181.099.374	35.462.589	45.274.844	45.274.844	45.274.843	45.274.843	0	0	0	0
4.20.10.10.100.020.20.000	Altri Trasporti sanitari da privato	€.	55.640.210	58.099.139	2.458.929	14.562.558	14.565.004	14.406.568	14.565.009	0	0	18.000	0
4.20.10.10.100.900.90.000	REGIONE: Mobilità attiva prestazioni di Trasporto privato da contabilizzare a costo	€.	140.510	0	(140.510)	0	0	0	0	0	0	0	0
4.20.10.10.110.000.00.000	B.2.A.11) Acquisto prestazioni Socio-Sanitaria a rilevanza sanitaria - Totale	€.	1.937.613.914	2.010.123.345	72.509.431	502.530.841	502.530.849	502.530.839	502.530.816	153.901.536	153.901.536	-	-
COD_COGE_ald	Descrizione		Rendiconto al 4° trimestre 2025	Preventivo al 31/12/2026	Variazione	Budget primo trimestre 2026	Budget secondo trimestre 2026	Budget terzo trimestre 2026	Budget quarto trimestre 2026	Costi da utilizzo contributi	Costi da utilizzo contributi DI CUI SOCIO-SAN	Costi da contributi	Costi da contributi DI CUI SOCIO-SAN
4.20.10.10.110.010.10.010	Acquisto di prestazioni socio sanitarie integrate da strutture ubicate nel proprio territorio: di cui da RSA pubbliche	€.	76.251.811	80.742.421	4.490.610	20.185.606	20.185.606	20.185.603	20.185.606	0	0	0	0
4.20.10.10.110.010.10.020	Acquisto di prestazioni per la misura "RSA Aperta" da strutture ubicate nel proprio territorio - da altri soggetti pubblici	€.	3.099.639	1.776.376	(1.323.263)	444.094	444.094	444.094	444.094	573.212	573.212	0	0
4.20.10.10.110.010.10.040	Acquisto di prestazioni socio sanitarie integrate da strutture ubicate nel proprio territorio: di cui da C.S.E. pubblici	€.											
4.20.10.10.110.010.10.050	Acquisto di prestazioni socio sanitarie integrate da strutture ubicate nel proprio territorio: di cui da C.D.I. pubblici	€.	5.768.921	5.733.527	(35.394)	1.433.381	1.433.382	1.433.382	1.433.382	0	0	0	0
4.20.10.10.110.010.10.060	Acquisto di prestazioni socio sanitarie integrate da strutture ubicate nel proprio territorio: di cui da R.S.D. pubbliche	€.	2.763.973	2.780.549	16.576	695.137	695.137	695.137	695.138	0	0	0	0
4.20.10.10.110.010.10.070	Acquisto di prestazioni socio sanitarie integrate da strutture pubbliche ubicate nel proprio territorio: di cui per pazienti ex O.P. di fascia B (al netto delle tariffe di accreditamento)	€.											
4.20.10.10.110.010.10.080	Acquisto di prestazioni socio sanitarie integrate da strutture ubicate nel proprio territorio: di cui da Centri Diurni per persone Disabili (C.D.D.) pubblici	€.	20.332.221	21.610.419	1.278.198	5.402.604	5.402.607	5.402.606	5.402.602	0	0	0	0
4.20.10.10.110.010.10.090	Acquisto di prestazioni socio sanitarie integrate da strutture ubicate nel proprio territorio: di cui da Comunità alloggio Socio Sanitarie per persone con disabilità (C.S.S.) pubbliche	€.	348.576	361.940	13.364	90.485	90.485	90.485	90.485	0	0	0	0
4.20.10.10.110.010.10.100	Acquisto di prestazioni socio sanitarie integrate da strutture ubicate nel proprio territorio: di cui per Hospice pubblici	€.	0	0	0	0	0	0	0	0	0	0	0
4.20.10.10.110.010.10.110	Acquisto di prestazioni socio sanitarie integrate da strutture ubicate nel proprio territorio: di cui per cure intermedie pubbliche	€.	76.656.131	79.512.264	2.856.133	19.878.068	19.878.065	19.878.067	19.878.064	0	0	0	0
4.20.10.10.110.010.10.120	Acquisto di prestazioni di Cure Palliative Domiciliari vs ATS di appartenenza (gestite da ASST)	€.	0	0	0	0	0	0	0	0	0	0	0
4.20.10.10.110.010.10.130	Acquisto di prestazioni di Cure Palliative Domiciliari da Strutture Pubbliche (non Intercompany) ubicate nel proprio territorio	€.	368.827	0	(368.827)	0	0	0	0	0	0	0	0
4.20.10.10.110.010.10.140	Acquisto di prestazioni di Cure Palliative Residenziali verso ATS di appartenenza (gestite da ASST)	€.	0	0	0	0	0	0	0	0	0	0	0
4.20.10.10.110.010.10.150	Acquisto di prestazioni di Cure Palliative Residenziali da Strutture Pubbliche (non Intercompany) ubicate nel proprio territorio	€.	2.483.893	932.706	(1.551.187)	233.176	233.176	233.177	233.177	0	0	0	0
4.20.10.10.110.010.20.010	Acquisto di prestazioni socio sanitarie integrate da strutture ubicate in altre province della Regione: di cui da RSA pubbliche	€.	6.739.425	7.018.051	278.626	1.754.511	1.754.513	1.754.514	1.754.513	0	0	0	0
4.20.10.10.110.010.20.020	Acquisto di prestazioni per la misura "RSA Aperta" da strutture ubicate in altre province della Regione - da altri soggetti pubblici	€.	7.461	1.333	(6.128)	334	333	333	333	0	0	0	0
4.20.10.10.110.010.20.040	Acquisto di prestazioni socio sanitarie integrate da strutture ubicate in altre province della Regione: di cui da C.S.E. pubblici	€.											
4.20.10.10.110.010.20.050	Acquisto di prestazioni socio sanitarie integrate da strutture ubicate in altre province della Regione: di cui da C.D.I. pubblici	€.	192.595	175.251	(17.344)	43.813	43.814	43.812	43.812	0	0	0	0
4.20.10.10.110.010.20.060	Acquisto di prestazioni socio sanitarie integrate da strutture ubicate in altre province della Regione: di cui da R.S.D. pubbliche	€.	376.670	401.732	25.062	100.434	100.432	100.433	100.433	0	0	0	0
4.20.10.10.110.010.20.070	Acquisto di prestazioni socio sanitarie integrate da strutture pubbliche ubicate in altre province della Regione: di cui per pazienti ex O.P. di fascia B (al netto delle tariffe di accreditamento)	€.	0	0	0	0	0	0	0	0	0	0	0
4.20.10.10.110.010.20.080	Acquisto di prestazioni socio sanitarie integrate da strutture ubicate in altre province della Regione: di cui da Centri Diurni per persone Disabili (C.D.D.) pubblici	€.	328.834	341.876	13.042	85.470	85.469	85.468	85.469	0	0	0	0
4.20.10.10.110.010.20.090	Acquisto di prestazioni socio sanitarie integrate da strutture ubicate in altre province della Regione: di cui da Comunità alloggio Socio Sanitarie per persone con disabilità (C.S.S.) pubbliche	€.	0	0	0	0	0	0	0	0	0	0	0
4.20.10.10.110.010.20.100	Acquisto di prestazioni socio sanitarie integrate da strutture ubicate in altre province della Regione: di cui per Hospice pubblici	€.	0	0	0	0	0	0	0	0	0	0	0
4.20.10.10.110.010.20.110	Acquisto di prestazioni socio sanitarie integrate da strutture ubicate in altre province della Regione: di cui per cure intermedie pubbliche	€.	4.360.459	4.579.621	219.162	1.144.904	1.144.906	1.144.906	1.144.905	0	0	0	0
4.20.10.10.110.010.20.120	Acquisto di prestazioni di Cure Palliative Domiciliari verso Altre ATS (gestite da ASST)	€.	0	0	0	0	0	0	0	0	0	0	0
4.20.10.10.110.010.20.130	Acquisto di prestazioni di Cure Palliative Domiciliari da Strutture Pubbliche (non Intercompany) ubicate in altre province della Regione	€.	0	0	0	0	0	0	0	0	0	0	0
4.20.10.10.110.010.20.140	Acquisto di prestazioni di Cure Palliative Residenziali verso Altre ATS della Regione (gestite da ASST)	€.	0	0	0	0	0	0	0	0	0	0	0
4.20.10.10.110.010.20.150	Acquisto di prestazioni di Cure Palliative Residenziali da Strutture Pubbliche (non Intercompany) ubicate in altre province della Regione	€.	207.162	239.438	32.276	59.860	59.859	59.859	59.860	0	0	0	0
4.20.10.10.110.010.30.010	Acquisto di prestazioni socio sanitarie integrate da strutture ubicate fuori Regione: di cui da RSA pubbliche	€.	40.000	40.000	0	10.000	10.000	10.000	10.000	0	0	0	0
4.20.10.10.110.010.30.020	Acquisto di prestazioni socio sanitarie integrate da strutture ubicate fuori Regione: di cui da strutture per disabili pubbliche	€.	0	0	0								
4.20.10.10.110.010.30.025	Acquisto di prestazioni socio sanitarie a rilevanza sanitaria erogate da strutture pubbliche ubicate fuori Regione - (extra Regione)	€.	0	0	0	0	0	0	0	0	0	0	0





4.20.10.10.110.010.30.030	Acquisto di prestazioni socio sanitarie integrate da strutture pubbliche ubicate fuori Regione: di cui per pazienti ex O.P. di fascia B (al netto delle tariffe di accreditamento)	€.			
4.20.10.10.110.010.30.040	Acquisto di prestazioni Cure Palliative Domiciliari da Strutture Pubbliche ubicate Fuori Regione		22.979	32.000	9.021
4.20.10.10.110.010.30.050	Acquisto di prestazioni Cure Palliative Residenziali da Strutture Pubbliche ubicate Fuori Regione		224.000	289.000	65.000
4.20.10.10.110.010.30.060	Acquisto di prestazioni ADI da Strutture Pubbliche ubicate Fuori Regione		73.978	119.379	45.401
4.20.10.10.110.010.40.010	Acquisto di prestazioni socio sanitarie integrate da strutture ubicate fuori Regione: di cui per Hospice pubblici	€.	0	0	0
4.20.10.10.110.010.40.020	Acquisto di servizi di assistenza domiciliare integrata (ADI) da pubblico	€.	0	0	0
4.20.10.10.110.010.40.030	Acquisto di prestazioni di assistenza domiciliare integrata (ADI) - voucher sociosanitario da pubblico	€.	2.565.435	2.451.866	(113.569)
4.20.10.10.110.010.40.040	Acquisto servizi socio assistenziali da pubblico	€.	0	0	0
4.20.10.10.110.010.40.050	Acquisto di voucher sociosanitari da ATS/ASST/Fondazioni della Regione	€.	0	0	0
4.20.10.10.110.010.80.010	Altri acquisti di prestazioni di servizi socio sanitari da ATS/ASST/Fondazioni della Regione	€.	0	0	0
4.20.10.10.110.010.80.020	Altri costi per prestazioni di servizi socio sanitari da pubblico	€.	0	684.729	684.729
4.20.10.10.110.010.80.110	Altri acquisti di prestazioni di servizi socio assistenziali da ATS/ASST/Fondazioni della Regione	€.	0	0	0
4.20.10.10.110.010.80.120	Altri costi per prestazioni di servizi socio assistenziali da pubblico	€.	0	0	0
4.20.10.10.110.020.10.010	Acquisto di prestazioni socio sanitarie integrate da strutture ubicate nel proprio territorio: di cui da RSA private	€.	842.617.700	873.864.652	31.246.952
4.20.10.10.110.020.10.011	Acquisto di prestazioni socio sanitarie integrate da strutture ubicate all'interno della Regione: di cui da RSA - non intercompany - "RISTORI"	€.	0	0	0
4.20.10.10.110.020.10.020	Acquisto di prestazioni per la misura "RSA Aperta" da strutture ubicate nel proprio territorio - da Privati a contratto	€.	44.492.339	45.192.748	700.409
4.20.10.10.110.020.10.040	Acquisto di prestazioni socio sanitarie integrate da strutture ubicate nel proprio territorio: di cui da C.S.E. privati	€.			
4.20.10.10.110.020.10.050	Acquisto di prestazioni socio sanitarie integrate da strutture ubicate nel proprio territorio: di cui da C.D.I. privati	€.	36.174.428	37.762.969	1.588.541
4.20.10.10.110.020.10.051	Acquisto di prestazioni socio sanitarie integrate da strutture ubicate all'interno della Regione: di cui da C.D.I. - non intercompany - "RISTORI"	€.	0	0	0
4.20.10.10.110.020.10.060	Acquisto di prestazioni socio sanitarie integrate da strutture ubicate nel proprio territorio: di cui da R.S.D. private	€.	121.651.638	133.902.106	12.250.468
4.20.10.10.110.020.10.061	Acquisto di prestazioni socio sanitarie integrate da strutture ubicate all'interno della Regione: di cui da R.S.D. -non intercompany - "RISTORI"	€.	0	0	0
4.20.10.10.110.020.10.070	Acquisto di prestazioni socio sanitarie integrate da strutture private ubicate nel proprio territorio: di cui per pazienti ex O.P. di fascia B (al netto delle tariffe di accreditamento)	€.	0	0	0
4.20.10.10.110.020.10.080	Acquisto di prestazioni socio sanitarie integrate da strutture ubicate nel proprio territorio: di cui da Centri Diurni per persone Disabili (C.D.D.) privati	€.	54.907.792	56.279.483	1.371.691
4.20.10.10.110.020.10.081	Acquisto di prestazioni socio sanitarie integrate da strutture ubicate all'interno della Regione: di cui da Centri Diurni per persone Disabili (C.D.D.) - non intercompany - "RISTORI"	€.	0	0	0
4.20.10.10.110.020.10.090	Acquisto di prestazioni socio sanitarie integrate da strutture ubicate nel proprio territorio: di cui da Comunità alloggio Socio Sanitarie per persone con disabilità (C.S.S.) private	€.	14.862.847	15.496.105	633.258
4.20.10.10.110.020.10.091	Acquisto di prestazioni socio sanitarie integrate da strutture ubicate all'interno della Regione: di cui da Comunità alloggio Socio Sanitarie per persone con disabilità (C.S.S.) - non intercompany - "RISTORI"	€.	0	0	0
4.20.10.10.110.020.10.100	Acquisto di prestazioni socio sanitarie integrate da strutture ubicate nel proprio territorio: di cui da Hospice privati	€.	0	0	0
4.20.10.10.110.020.10.101	Acquisto di prestazioni da servizi residenziali e semiresidenziali area dipendenze ubicate all'interno della Regione - non intercompany - "RISTORI"	€.	0	0	0
4.20.10.10.110.020.10.110	Acquisto di prestazioni socio sanitarie integrate da strutture ubicate nel proprio territorio: di cui per cure intermedie private	€.	79.732.912	82.928.655	3.135.743
4.20.10.10.110.020.10.111	Acquisto di prestazioni socio sanitarie integrate da strutture ubicate all'interno della Regione: di cui per cure intermedie - non intercompany - "RISTORI"	€.	0	0	0
4.20.10.10.110.020.10.120	Acquisto di prestazioni di Cure Palliative Domiciliari da Strutture Private ubicate nel proprio territorio	€.	48.600.689	60.281.313	11.680.624
4.20.10.10.110.020.10.130	Acquisto di prestazioni di Cure Palliative Residenziali da Strutture Private ubicate nel proprio territorio	€.	38.594.644	41.665.896	3.071.252
4.20.10.10.110.020.20.010	Acquisto di prestazioni socio sanitarie integrate da strutture ubicate in altre province della Regione: di cui da RSA private	€.	99.247.086	102.438.167	3.191.081
4.20.10.10.110.020.20.020	Acquisto di prestazioni per la misura "RSA Aperta" da strutture ubicate in altre province della Regione - da Privati a contratto	€.	749.743	457.168	(292.575)
4.20.10.10.110.020.20.040	Acquisto di prestazioni socio sanitarie integrate da strutture ubicate in altre province della Regione: di cui da C.S.E. privati	€.			
4.20.10.10.110.020.20.050	Acquisto di prestazioni socio sanitarie integrate da strutture ubicate in altre province della Regione: di cui da C.D.I. privati	€.	1.394.544	1.464.292	69.748
4.20.10.10.110.020.20.060	Acquisto di prestazioni socio sanitarie integrate da strutture ubicate in altre province della Regione: di cui da R.S.D. private	€.	48.775.378	52.631.657	3.856.279
4.20.10.10.110.020.20.070	Acquisto di prestazioni socio sanitarie integrate da strutture private ubicate in altre province della Regione: di cui per pazienti ex O.P. di fascia B (al netto delle tariffe di accreditamento)	€.	0	0	0

8.000	8.000	8.000	8.000		
72.250	72.250	72.250	72.250		
29.845	29.845	29.845	29.844		
0	0	0	0		
0	0	0	0		
0	0	0	0		
612.967	612.966	612.967	612.966		
0	0	0	0		
0	0	0	0		
0	0	0	0		
171.182	171.182	171.182	171.183		
0	0	0	0		
0	0	0	0		
218.466.162	218.466.164	218.466.164	218.466.162		
11.298.185	11.298.189	11.298.187	11.298.187		
9.440.742	9.440.742	9.440.743	9.440.742		
33.475.528	33.475.526	33.475.527	33.475.525		
0	0	0	0		
14.069.869	14.069.870	14.069.872	14.069.872		
3.874.026	3.874.026	3.874.027	3.874.026		
0	0	0	0		
20.732.162	20.732.165	20.732.164	20.732.164		
15.070.327	15.070.327	15.070.329	15.070.330		
10.416.475	10.416.474	10.416.472	10.416.475		
25.609.541	25.609.542	25.609.543	25.609.541		
114.292	114.292	114.292	114.292		
366.075	366.073	366.073	366.071		
13.157.914	13.157.916	13.157.912	13.157.915		
0	0	0	0		





4.20.10.10.110.020.20.080	Acquisto di prestazioni socio sanitarie integrate da strutture ubicate in altre province della Regione: di cui da Centri Diurni per persone Disabili (C.D.D.) privati	€.	1.165.483	1.237.870	72.387	309.468	309.469	309.465	309.468	0	0	0	0
4.20.10.10.110.020.20.090	Acquisto di prestazioni socio sanitarie integrate da strutture ubicate in altre province della Regione: di cui da Comunità alloggio Socio Sanitarie per persone con disabilità (C.S.S.) private	€.	2.143.904	2.426.891	282.987	606.724	606.724	606.722	606.721	0	0	0	0
4.20.10.10.110.020.20.100	Acquisto di prestazioni socio sanitarie integrate da strutture ubicate in altre province della Regione: di cui da Hospice privati	€.	0	0	0	0	0	0	0	0	0	0	0
4.20.10.10.110.020.20.110	Acquisto di prestazioni socio sanitarie integrate da strutture ubicate in altre province della Regione: di cui per cure intermedie private	€.	13.395.787	13.886.234	490.447	3.471.559	3.471.559	3.471.557	3.471.559	0	0	0	0
4.20.10.10.110.020.20.120	Acquisto di prestazioni socio sanitarie integrate da RSA gestite da ASST AT/ASST/Fondazioni della Regione	€.	0	0	0	0	0	0	0	0	0	0	0
4.20.10.10.110.020.20.130	Acquisto di prestazioni socio sanitarie integrate da CDI gestiti da ASST AT/ASST/Fondazioni della Regione	€.	0	0	0	0	0	0	0	0	0	0	0
4.20.10.10.110.020.20.140	Acquisto di prestazioni socio sanitarie integrate da RSD gestite da ASST AT/ASST/Fondazioni della Regione	€.	0	0	0	0	0	0	0	0	0	0	0
4.20.10.10.110.020.20.150	Acquisto di prestazioni socio sanitarie integrate da CDD gestiti da ASST AT/ASST/Fondazioni della Regione	€.	0	0	0	0	0	0	0	0	0	0	0
4.20.10.10.110.020.20.160	Acquisto di prestazioni socio sanitarie integrate da hospice gestiti da ASST AT/ASST/Fondazioni della Regione	€.	0	0	0	0	0	0	0	0	0	0	0
4.20.10.10.110.020.20.161	Acquisto di prestazioni di Assistenza domiciliare integrata (ADI) gestiti da ASST verso ATS di appartenenza	€.	0	0	0	0	0	0	0	0	0	0	0
4.20.10.10.110.020.20.162	Acquisto di prestazioni di Assistenza domiciliare integrata (ADI) gestiti da ASST verso altre ATS della Regione	€.	0	0	0	0	0	0	0	0	0	0	0
4.20.10.10.110.020.20.163	Acquisto di Altre prestazioni sanitarie e socio sanitarie a rilevanza sanitaria (UCP Domiciliare) da ASST verso ATS di appartenenza	€.	0	0	0	0	0	0	0	0	0	0	0
4.20.10.10.110.020.20.164	Acquisto di Altre prestazioni sanitarie e socio sanitarie a rilevanza sanitaria (UCP Domiciliare) da ASST verso altre ATS della Regione	€.	0	0	0	0	0	0	0	0	0	0	0
4.20.10.10.110.020.20.170	Acquisto di prestazioni di Cure Palliative Domiciliari da Strutture Private ubicate in altre province della Regione	€.	417.071	332.335	(84.736)	83.084	83.083	83.084	83.084	25.352	25.352	0	0
4.20.10.10.110.020.20.171	Acquisto di prestazioni di Cure Palliative Domiciliari da Strutture Private ubicate all'interno della Regione - non intercompany - "RISTORI"	€.	0	0	0								
4.20.10.10.110.020.20.180	Acquisto di prestazioni di Cure Palliative Residenziali da Strutture Private ubicate in altre province della Regione	€.	4.139.556	4.353.537	213.981	1.088.386	1.088.385	1.088.385	1.088.381	0	0	0	0
4.20.10.10.110.020.20.181	Acquisto di prestazioni di Cure Palliative Residenziali da Strutture Private ubicate all'interno della Regione - non intercompany - "RISTORI"	€.	0	0	0								
4.20.10.10.110.020.30.010	Acquisto di prestazioni socio sanitarie integrate da strutture ubicate fuori Regione: di cui da RSA private	€.	610.495	812.667	202.172	203.166	203.167	203.167	203.167	0	0	0	0
4.20.10.10.110.020.30.020	Acquisto di prestazioni socio sanitarie integrate da strutture ubicate fuori Regione: di cui da strutture per disabili private	€.	3.101.804	3.753.800	651.996	938.451	938.450	938.450	938.449	0	0	0	0
4.20.10.10.110.020.30.030	Acquisto di prestazioni socio sanitarie integrate da strutture ubicate fuori Regione: di cui da Hospice privati	€.	0	0	0	0	0	0	0	0	0	0	0
4.20.10.10.110.020.30.040	Acquisto di prestazioni Cure Palliative Domiciliari da Strutture Private ubicate Fuori Regione	€.	11.620	24.620	13.000	6.155	6.155	6.155	6.155	0	0	0	0
4.20.10.10.110.020.30.050	Acquisto di prestazioni Cure Palliative Residenziali da Strutture Private ubicate Fuori Regione	€.	172.148	166.000	(6.148)	41.500	41.500	41.500	41.500	0	0	0	0
4.20.10.10.110.020.30.060	Acquisto di prestazioni ADI da Strutture Private ubicate Fuori Regione	€.	48.022	48.400	(1.622)	11.600	11.600	11.600	11.600	0	0	0	0
4.20.10.10.110.020.40.010	Acquisto di servizi di assistenza domiciliare integrata (ADI) da privato	€.	164.840.597	150.207.907	(14.632.690)	37.551.977	37.551.978	37.551.977	37.551.975	82.994.594	82.994.594	0	0
4.20.10.10.110.020.40.015	Acquisto di servizi di assistenza domiciliare integrata (ADI) da privato ubicate all'interno della Regione - non intercompany - "RISTORI"	€.	0	0	0								
4.20.10.10.110.020.40.020	Acquisto di prestazioni di assistenza domiciliare integrata (ADI) - voucher sociosanitario da privato	€.	0	0	0	0	0	0	0	0	0	0	0
4.20.10.10.110.020.50.010	Acquisto di prestazioni da servizi residenziali e semiresidenziali area dipendenze ubicate sul proprio territorio (da privato)	€.	24.347.249	25.326.869	979.620	6.331.717	6.331.718	6.331.717	6.331.717	0	0	0	0
4.20.10.10.110.020.50.020	Acquisto di prestazioni da servizi residenziali e semiresidenziali area dipendenze ubicate in altri territori della Regione (da privato)	€.	39.201.343	40.692.866	1.491.523	10.173.217	10.173.217	10.173.217	10.173.215	0	0	0	0
4.20.10.10.110.020.50.030	Acquisto di prestazioni da servizi residenziali e semiresidenziali area dipendenze ubicate fuori Regione (da privato)	€.	3.434.825	3.395.586	(39.239)	848.897	848.897	848.897	848.895	0	0	0	0
4.20.10.10.110.020.60.010	Acquisto di prestazioni da servizi multidisciplinari integrati (dipendenze) privati ubicati sul proprio territorio	€.	10.965.343	11.384.752	419.409	2.846.187	2.846.190	2.846.189	2.846.186	0	0	0	0
4.20.10.10.110.020.60.020	Acquisto di prestazioni da servizi multidisciplinari integrati (dipendenze) privati ubicati in altre province della Regione	€.	1.291.030	1.339.474	48.444	334.870	334.868	334.870	334.866	0	0	0	0
4.20.10.10.110.020.60.030	Acquisto di prestazioni socio sanitarie integrate da strutture ubicate nel proprio territorio: di cui per Servizio Residenziale Terapeutico Riabilitativo per Minori SRM privati	€.	5.738.369	5.991.112	252.743	1.497.779	1.497.778	1.497.778	1.497.777	0	0	0	0
4.20.10.10.110.020.60.035	Acquisto di prestazioni socio sanitarie integrate da strutture ubicate all'interno della Regione: di cui per Servizio Residenziale Terapeutico Riabilitativo per Minori SRM - non intercompany - "RISTORI"	€.	0	0	0								
4.20.10.10.110.020.60.040	Acquisto di prestazioni socio sanitarie integrate da strutture ubicate in altre ATS: di cui per Servizio Residenziale Terapeutico Riabilitativo per Minori SRM privati	€.	4.849.489	5.000.910	151.421	1.250.227	1.250.228	1.250.228	1.250.227	0	0	0	0
4.20.10.10.110.020.65.010	Acquisto di prestazioni socio sanitarie integrate da consultori familiari privati ubicati sul proprio territorio (prestazioni tariffate)	€.	21.052.631	23.790.231	2.737.600	5.947.559	5.947.558	5.947.558	5.947.556	0	0	0	0
4.20.10.10.110.020.65.015	Riconoscimento funzioni ai consultori familiari privati ubicati sul proprio territorio	€.	434.521	491.565	57.044	122.891	122.891	122.891	122.892	0	0	0	0
4.20.10.10.110.020.65.020	Acquisto di prestazioni socio sanitarie integrate da consultori familiari privati ubicati in altre province della Regione	€.	1.177.897	1.272.030	94.133	318.008	318.007	318.007	318.008	0	0	0	0
4.20.10.10.110.020.65.025	Acquisto di prestazioni socio sanitarie integrate da consultori familiari ubicati all'interno della Regione - non intercompany - "RISTORI"	€.	0	0	0								
4.20.10.10.120.000.00.000	B.2.A.12) Compartecipazione al personale per att. Libero-prof. (intramoenia) - Totale	€.	361.664.451	358.761.087	(2.903.364)	92.255.910	89.245.982	88.222.057	89.037.138	2.770.329	0	-	0





COD_COGE_old	Descrizione		Rendiconto al 4° trimestre 2025	Preventivo al 31/12/2026	Variazione	Budget primo trimestre 2026	Budget secondo trimestre 2026	Budget terzo trimestre 2026	Budget quarto trimestre 2026	Costi da utilizzo contributi	Costi da utilizzo contributi DI CUI SOCIO-SAN	Costi da contributi	Costi da contributi DI CUI SOCIO-SAN
4.20.10.10.120.010.00.000	Compart. al personale att. libera professione ex art. 55 c.1 lett. a) - b) Ccnl - Area Ospedaliera	€.	59.041.757	55.995.062	(3.046.695)	14.120.011	14.135.068	13.686.520	14.053.463	0	0	0	0
4.20.10.10.120.012.00.000	Compart. al personale att. libera professione ex art. 55 c.1 lett. a) - b) Ccnl - Area Specialistica	€.	118.564.517	116.739.742	(1.824.775)	29.313.155	29.362.468	28.872.624	29.191.495	0	0	0	0
4.20.10.10.120.015.00.000	Compart. al personale att. libera professione ex art. 55 c.1 lett. a) - b) Ccnl - Area sanità pubblica	€.	528.387	544.994	16.607	136.248	136.245	136.250	136.251	0	0	0	0
4.20.10.10.120.020.00.000	Servizi di consulenza sanitaria in area pagamento (art. 55 c.1 lett. c) d) ed ex art. 57-58 CCNL)	€.	39.713.170	76.912.850	37.199.680	19.252.528	19.208.824	19.198.943	19.252.555	0	0	0	0
4.20.10.10.120.025.00.000	Servizi di consulenza sanitaria in area pagamento (art. 55 c.1 lett. c) d) ed ex art. 57-58 CCNL) - attività vATS-ASST-Fondazioni della Regione	€.	0	0	0	0	0	0	0	0	0	0	0
4.20.10.10.120.030.00.000	Servizi di consulenza sanitaria in area pagamento (art. 55 c.2 CCNL)	€.	143.778.692	108.534.038	(35.244.654)	29.425.367	26.394.777	26.319.120	26.394.774	2.770.329	0	0	0
4.20.10.10.120.035.00.000	Servizi di consulenza sanitaria in area pagamento (art. 55 c.2 CCNL) vATS-ASST-Fondazioni della Regione	€.	0	0	0	0	0	0	0	0	0	0	0
4.20.10.10.120.040.00.000	Costi per prestazioni sanitarie intramoenia - Altro	€.	0	0	0	0	0	0	0	0	0	0	0
4.20.10.10.120.045.00.000		€.	37.928	34.401	(3.527)	8.601	8.600	8.600	8.600	0	0	0	0

4.20.10.10.130.000.00.000	B.2.A.13) Rimborsi, assegni e contributi sanitari - Totale	€.	242.261.705	205.384.467	(36.877.238)	165.051.137	13.512.646	13.139.039	13.681.645	1.850.240	-	21.514.862	-
---------------------------	--	----	-------------	-------------	--------------	-------------	------------	------------	------------	-----------	---	------------	---

COD_COGE_old	Descrizione		Rendiconto al 4° trimestre 2025	Preventivo al 31/12/2026	Variazione	Budget primo trimestre 2026	Budget secondo trimestre 2026	Budget terzo trimestre 2026	Budget quarto trimestre 2026	Costi da utilizzo contributi	Costi da utilizzo contributi DI CUI SOCIO-SAN	Costi da contributi	Costi da contributi DI CUI SOCIO-SAN
4.20.10.10.130.010.10.000	Contributi ad associazioni di volontariato	€.	109.926	101.716	(8.210)	25.429	25.429	25.429	25.429	0	0	0	0
4.20.10.10.130.010.15.000	Contributi/Rimborsi per cure all'estero	€.	2.376.936	2.342.300	(34.636)	560.825	560.825	560.825	659.825	0	0	0	0
4.20.10.10.130.010.20.000	Contributi/Rimborsi per assistenza indiretta	€.	3.705.077	3.701.126	(3.951)	926.481	926.481	921.681	926.483	0	0	0	0
4.20.10.10.130.010.25.000	Contributi obbligatori Legge 210/92	€.	20.474.548	20.689.646	215.098	4.988.010	5.356.815	4.988.009	5.356.812	0	0	20.689.646	0
4.20.10.10.130.010.30.000	Altre Contribuzioni Passive e sussidi	€.	57.584.606	26.642.384	(30.942.222)	6.643.097	6.643.096	6.643.095	6.713.096	1.850.240	0	825.216	0
4.20.10.10.130.010.35.000	Altre Contribuzioni Passive e sussidi verso altre ATS/ASST/Fondazioni della Regione	€.	0	0	0	0	0	0	0	0	0	0	0
4.20.10.10.130.010.40.000	Altre Contribuzioni Passive e sussidi verso GSA della Regione	€.	0	0	0	0	0	0	0	0	0	0	0
4.20.10.10.130.010.45.000	Fondo nazionale per le politiche sociali - risorse per ambiti distrettuali	€.	0	0	0	0	0	0	0				
4.20.10.10.130.010.50.000	Fondo sociale regionale parte corrente - risorse per ambiti distrettuali	€.	0	0	0	0	0	0	0				
4.20.10.10.130.010.55.000	Fondo nazionale per le non autosufficienze - risorse per ambiti distrettuali	€.	0	0	0	0	0	0	0				
4.20.10.10.130.010.60.000	Fondo nazionale per la famiglia - risorse per ambiti distrettuali	€.	0	0	0	0	0	0	0				
4.20.10.10.130.900.10.000	REGIONE: Contributi per ARPA	€.	99.549.685	95.932.506	(3.617.179)	95.932.506	0	0	0	0	0	0	0
4.20.10.10.130.900.20.000	REGIONE: Contributi per Agenzie Regionali	€.	58.460.927	55.974.789	(2.486.138)	55.974.789	0	0	0	0	0	0	0
4.20.10.10.130.900.30.000	REGIONE: Spese dirette regionali - Rimborsi, assegni e contributi sanitari	€.	0	0	0								

4.20.10.10.140.000.00.000	B.2.A.14) Consulenze, Collaborazioni, Interinale e altre prestazioni di lavoro sanitarie e sociosanitarie - Totale	€.	246.457.310	162.460.046	(83.997.264)	40.719.426	40.689.580	40.365.610	40.685.430	6.298.412	-	5.464.815	-
---------------------------	--	----	-------------	-------------	--------------	------------	------------	------------	------------	-----------	---	-----------	---

COD_COGE_old	Descrizione		Rendiconto al 4° trimestre 2025	Preventivo al 31/12/2026	Variazione	Budget primo trimestre 2026	Budget secondo trimestre 2026	Budget terzo trimestre 2026	Budget quarto trimestre 2026	Costi da utilizzo contributi	Costi da utilizzo contributi DI CUI SOCIO-SAN	Costi da contributi	Costi da contributi DI CUI SOCIO-SAN
4.20.10.10.140.010.10.000	Consulenze sanitarie da ATS/ASST/Fondazioni della Regione	€.	0	0	0	0	0	0	0	0	0	0	0
4.20.10.10.140.010.15.000	Consulenze socio-sanitarie da ATS/ASST/Fondazioni della Regione	€.	0	0	0	0	0	0	0	0	0	0	0
4.20.10.10.140.010.20.000	Consulenze scientifiche da ATS/ASST/Fondazioni della Regione	€.	0	0	0	0	0	0	0	0	0	0	0
4.20.10.10.140.010.25.000	Consulenze sanitarie da altri enti pubblici	€.	1.439.731	1.088.315	(351.416)	272.079	272.078	272.079	272.079	0	0	83.008	0
4.20.10.10.140.010.30.000	Consulenze socio-sanitarie da altri enti pubblici	€.	0	0	0	0	0	0	0	0	0	0	0
4.20.10.10.140.010.35.000	Consulenze scientifiche da altri soggetti pubblici	€.	173.283	48.216	(125.067)	12.054	12.054	12.054	12.054	23.626	0	24.590	0
4.20.10.10.140.010.40.000	Consulenze sanitarie da terzi	€.	174.706.325	102.816.953	(71.889.372)	25.784.737	25.762.886	25.506.594	25.762.736	2.136.802	0	1.290.851	0
4.20.10.10.140.010.42.000	Consulenze sanitarie da terzi (ASSI)	€.	0	0	0	0	0	0	0	0	0	0	0





4.20.10.10.140.010.45.000	Consulenze socio-sanitarie da terzi	€.	438.721	427.248	(11.473)
4.20.10.10.140.010.50.000	Consulenze scientifiche da terzi	€.	2.843.185	531.984	
4.20.10.10.140.020.10.000	Collaborazioni coordinate e continuative - area sanitaria	€.	2.937.597	1.998.033	(939.564)
4.20.10.10.140.020.15.000	Collaborazioni coordinate e continuative - area territorio	€.	188.174	98.155	(90.019)
4.20.10.10.140.020.20.000	Collaborazioni coordinate e continuative - area ricerca	€.	0	0	
4.20.10.10.140.020.25.000	Collaborazioni coordinate e continuative - area sociale	€.	0	0	0
4.20.10.10.140.020.30.000	Indennità a personale universitario - area sanitaria	€.	31.948.585	32.279.412	330.827
4.20.10.10.140.020.35.000	Prestazioni lavoro interinale (sanitario) - da terzi	€.	13.722.210	10.776.023	(2.946.187)
4.20.10.10.140.020.40.000	Prestazioni lavoro interinale (assisi) - da terzi	€.	0	0	0
4.20.10.10.140.020.45.000	Prestazioni lavoro interinale (sociale) - da terzi	€.	0	0	0
4.20.10.10.140.020.50.000	Prestazioni lavoro interinale (ricerca) da terzi	€.	0	0	
4.20.10.10.140.020.55.000	Prestazioni occasionali e altre prestazioni di lavoro sanitarie da terzi	€.	6.912.825	4.497.978	(2.414.847)
4.20.10.10.140.020.60.000	Prestazioni occasionali e altre prestazioni di lavoro socio sanitarie da terzi	€.	208.383	189.125	(19.258)
4.20.10.10.140.020.65.000	Prestazioni occasionali e altre prestazioni di lavoro sociali da terzi	€.	0	0	0
4.20.10.10.140.020.70.000	Prestazioni occasionali e altre prestazioni di lavoro scientifiche da terzi	€.	10.845.382	7.525.498	
4.20.10.10.140.030.10.000	Rimborso degli oneri stipendiali del personale sanitario che presta servizio in azienda in posizione di comando in ATS/ASST/Fondazioni della Regione	€.	0	0	0
4.20.10.10.140.030.20.000	Rimborso degli oneri stipendiali del personale sanitario che presta servizio in azienda in posizione di comando in altri Enti pubblici e Università	€.	60.319	145.970	85.651
4.20.10.10.140.030.30.000	Rimborso degli oneri stipendiali del personale sanitario che presta servizio in azienda in posizione di comando dalla Regione Lombardia	€.	0	0	0
4.20.10.10.140.030.40.000	Rimborso degli oneri stipendiali del personale sanitario che presta servizio in azienda in posizione di comando da Aziende di altre Regioni	€.	32.590	37.136	4.546
4.20.10.10.140.900.10.000	RegioNE: Spese dirette regionali - Consulenze, collaborazioni, altro sanitarie	€.	0	0	0

4.20.10.10.150.000.00.000	B.2.A.15) Altri servizi sanitari e sociosanitari a rilevanza sanitaria - Totale	€.	416.642.271	399.902.526	(16.739.745)
---------------------------	---	----	-------------	-------------	--------------

COD_COGE_old	Descrizione		Rendiconto al 4° trimestre 2025	Preventivo al 31/12/2026	Variazione
4.20.10.10.150.010.10.000	Altre prestazioni per servizi sanitari da ATS/ASST/Fondazioni della Regione	€.	0	0	0
4.20.10.10.150.010.15.000	Altre prestazioni per servizi socio sanitari da ATS/ASST/Fondazioni della Regione	€.	0	0	0
4.20.10.10.150.010.17.000	Altre prestazioni per servizi socio sanitari da terzi (ASSI)	€.	0	0	0
4.20.10.10.150.010.18.000	Acquisto di servizi di ossigenoterapia domiciliare	€.	15.424.812	16.041.731	616.919
4.20.10.10.150.010.20.000	Altre prestazioni per servizi sanitari da pubblico	€.	11.828.192	3.893.038	(7.935.154)
4.20.10.10.150.010.21.000	Costi per tamponi v/ATS/ASST/IRCCS	€.	0	0	0
4.20.10.10.150.010.22.000	Costi per vaccinazioni v/ASST/IRCCS del territorio	€.	0	0	0
4.20.10.10.150.010.23.000	Altre prestazioni per Nuove Reti Sanitarie da ATS/ASST/Fondazioni della Regione	€.	0	0	0
4.20.10.10.150.010.24.000	Altre prestazioni per subacuti da ATS/ASST/Fondazioni della Regione	€.	0	0	0
4.20.10.10.150.010.25.000	Altre prestazioni per servizi socio sanitari da pubblico	€.	13.388.932	13.802.007	413.075
4.20.10.10.150.010.26.000	Acquisto di prestazioni rese per Ospedali di Comunità da ATS/ASST/Fondazioni della Regione	€.	0	0	0
4.20.10.10.150.010.27.000	Acquisto di prestazioni rese per Ospedali di Comunità soggetti pubblici non intercompany	€.	0	0	0
4.20.10.10.150.010.30.000	Servizi sanitari appaltati o in "service" da pubblico	€.	0	0	0

111.085	111.086	93.993	111.084
132.996	132.996	132.997	132.995
499.507	499.508	499.509	499.509
24.539	24.540	24.538	24.538
0	0	0	0
0	0	0	0
8.069.968	8.069.969	8.069.504	8.069.971
2.713.534	2.705.537	2.655.414	2.701.538
0	0	0	0
0	0	0	0
0	0	0	0
1.124.495	1.124.494	1.124.495	1.124.494
47.281	47.281	47.282	47.281
0	0	0	0
1.881.374	1.881.375	1.881.375	1.881.374
0	0	0	0
36.493	36.492	36.492	36.493
0	0	0	0
9.284	9.284	9.284	9.284

100.085.596	100.084.912	99.647.102	100.084.916
-------------	-------------	------------	-------------

Budget primo trimestre 2026	Budget secondo trimestre 2026	Budget terzo trimestre 2026	Budget quarto trimestre 2026
0	0	0	0
0	0	0	0
0	0	0	0
4.021.882	4.021.881	3.976.083	4.021.885
974.374	974.375	969.915	974.374
0	0	0	0
0	0	0	0
0	0	0	0
0	0	0	0
3.450.501	3.450.501	3.450.501	3.450.504
0	0	0	0
0	0	0	0
0	0	0	0

0	0	0	0
26.020	0	505.964	0
0	0	0	0
0	0	23.442	0
0	0	0	0
85.944	0	0	0
37.482	0	0	0
3.988.538	0	3.536.960	0
0	0	0	0
0	0	0	0
0	0	0	0

802.054	-	1.529.750	-
---------	---	-----------	---

Costi da utilizzo contributi	Costi da utilizzo contributi DI CUI SOCIO-SAN	Costi da contributi	Costi da contributi DI CUI SOCIO-SAN
0	0	0	0
0	0	0	0
0	0	0	0
0	0	0	0
0	0	0	0
5.390	0	414.115	0
0	0	0	0
0	0	0	0
0	0	0	0
0	0	0	0
0	0	0	0
0	0	0	0
0	0	0	0





4.20.10.10.150.010.35.000	Altre prestazioni per servizi sanitari da extra Regione	€.	360.907	482.206	121.299	120.551	120.552	120.551	120.552	0	0	0	0
4.20.10.10.150.010.40.000	Altre prestazioni per servizi socio sanitari extra Regione	€.	0	0	0	0	0	0	0	0	0	0	0
4.20.10.10.150.020.10.000	Altre prestazioni per servizi sanitari da terzi	€.	187.356.464	172.027.700	(15.328.764)	43.022.032	43.021.331	42.963.005	43.021.332	722.551	0	227.026	0
4.20.10.10.150.020.15.000	Altre prestazioni per servizi socio sanitari da terzi	€.	28.984.906	37.721.886	8.736.980	9.430.471	9.430.472	9.430.473	9.430.470				
4.20.10.10.150.020.16.000	Acquisto di prestazioni rese per Ospedali di Comunità da privati	€.	11.912.807	12.367.547	454.740	3.091.885	3.091.886	3.091.887	3.091.889				
4.20.10.10.150.020.20.000	Altre prestazioni per servizi della ricerca da terzi	€.	6.668.125	898.595		224.648	224.649	224.649	224.649	14.233	0	884.362	0
4.20.10.10.150.020.25.000	Altre prestazioni per servizi socio assistenziali da terzi	€.	0	0	0	0	0	0	0				
4.20.10.10.150.020.30.000	Servizi sanitari appaltati o in "service" da terzi	€.	99.143.984	101.094.674	1.950.690	25.355.969	25.355.976	25.026.753	25.355.976	59.880	0	4.247	0
4.20.10.10.150.020.35.000	Assegni di studio scuole infermieri	€.	0	0	0	0	0	0	0	0	0	0	0
4.20.10.10.150.020.40.000	Altre prestazioni per servizi sanitari da privati - "RISTORI"	€.	0	0	0								
4.20.10.10.150.020.50.000	Altre prestazioni per servizi socio sanitari - non intercompany - "RISTORI"	€.	0	0	0								
4.20.10.10.150.020.90.000	Costi per differenziale tariffe TUC	€.											
4.20.10.10.150.020.91.000	Costi GSA per differenziale saldo mobilità interregionale	€.	0	0	0	0	0	0	0	0	0	0	0
4.20.10.10.150.900.10.000	Costi per servizi sanitari - Mobilità internazionale passiva	€.	0	0	0	0	0	0	0	0	0	0	0
4.20.10.10.150.900.10.100	Ricoveri Costi - Mobilità passiva internazionale	€.	36.698.516	36.698.516	0	9.174.629	9.174.630	9.174.628	9.174.629	0	0	0	0
4.20.10.10.150.900.10.200	Ambulatoriale Costi - Mobilità passiva internazionale	€.	3.924.067	3.924.067	0	981.015	981.018	981.018	981.016	0	0	0	0
4.20.10.10.150.900.10.300	Altre prestazioni sanitarie Costi - Mobilità passiva internazionale	€.	950.559	950.559	0	237.639	237.641	237.639	237.640	0	0	0	0
4.20.10.10.150.900.10.400	Ricoveri Costi - Mobilità passiva internazionale rilevata dalle ATS verso le ASST/IRCCS della Regione	€.	0	0	0	0	0	0	0	0	0	0	0
4.20.10.10.150.900.10.500	Ambulatoriale Costi - Mobilità passiva internazionale rilevata dalle ATS verso le ASST/IRCCS della Regione	€.	0	0	0	0	0	0	0	0	0	0	0
4.20.10.10.150.900.10.600	Altre prestazioni sanitarie Costi - Mobilità passiva internazionale rilevata dalle ATS verso le ASST/IRCCS della Regione	€.	0	0	0	0	0	0	0	0	0	0	0
4.20.10.10.150.900.10.302	Costi per prestazioni sanitarie erogate da aziende sanitarie estere (fatturate direttamente)	€.	0	0	0	0	0	0	0	0	0	0	0
4.20.10.10.150.900.20.000	RegionE: Spese dirette regionali - Altri servizi sanitari e sociosanitari	€.											

		Rendiconto al 4° trimestre 2025	Preventivo al 31/12/2026	Variazione	Budget primo trimestre 2026	Budget secondo trimestre 2026	Budget terzo trimestre 2026	Budget quarto trimestre 2026	Costi da utilizzo contributi	Costi da utilizzo contributi DI CUI SOCIO-SAN	Costi da contributi	Costi da contributi DI CUI SOCIO-SAN	
4.20.10.20.000.000.00.000	B.2.B) Acquisti di servizi non sanitari - Totale	€.	1.706.994.538	1.755.915.425	48.920.887	740.159.037	337.746.148	337.096.717	340.913.523	5.745.287	0	25.617.967	0
4.20.10.20.010.000.00.000	B.2.B.1) Servizi non sanitari - Totale	€.	1.636.262.326	1.705.660.629	69.398.303	719.136.536	327.960.563	327.429.589	331.133.941	3.162.996	0	24.386.587	0

COD_COGE_old	Descrizione		Rendiconto al 4° trimestre 2025	Preventivo al 31/12/2026	Variazione	Budget primo trimestre 2026	Budget secondo trimestre 2026	Budget terzo trimestre 2026	Budget quarto trimestre 2026	Costi da utilizzo contributi	Costi da utilizzo contributi DI CUI SOCIO-SAN	Costi da contributi	Costi da contributi DI CUI SOCIO-SAN
4.20.10.20.010.010.10.000	Lavanderia	€.	63.907.395	64.838.377	930.982	16.225.543	16.225.542	16.161.757	16.225.535	0	0	565.118	0
4.20.10.20.010.010.15.000	Pulizia	€.	171.008.242	172.467.764	1.459.522	43.156.287	43.156.514	42.958.868	43.196.095	0	0	795.898	0
4.20.10.20.010.010.20.000	Mensa	€.	166.773.395	169.997.409	3.224.014	42.527.188	42.532.191	42.340.840	42.597.190	25.063	0	524.029	0
4.20.10.20.010.010.21.000	Mensa dipendenti	€.	45.999.687	47.443.092	1.443.405	11.851.457	11.856.460	11.813.708	11.921.467	25.063	0	239.099	0
4.20.10.20.010.010.22.000	Ticket restaurant dipendenti	€.	17.112.361	15.564.811	(1.547.550)	3.897.494	3.897.500	3.872.322	3.897.495	0	0	136.072	0
4.20.10.20.010.010.23.000	Mensa degeni	€.	103.661.347	106.989.506	3.328.159	26.778.237	26.778.231	26.654.810	26.778.228	0	0	148.858	0
4.20.10.20.010.010.25.000	Riscaldamento	€.	160.726.854	156.998.538	(3.728.316)	40.956.221	37.989.122	38.285.088	39.768.107	0	0	1.539.568	0
4.20.10.20.010.010.30.000	Servizi di elaborazione dati	€.	50.468.886	56.471.994	6.003.108	14.117.997	14.117.988	14.117.998	14.118.001	49.159	0	650.110	0
4.20.10.20.010.010.35.000	Trasporti non sanitari (se non addebitati in fattura dai fornitori di materie e merci)	€.	6.361.204	6.232.379	(128.825)	1.558.129	1.558.131	1.557.996	1.558.123	49.000	0	125.944	0
4.20.10.20.010.010.40.000	Smaltimento rifiuti	€.	49.437.667	52.025.494	2.587.827	13.011.238	13.011.302	12.991.766	13.011.188	0	0	170.278	0
4.20.10.20.010.020.10.000	Utenze telefoniche	€.	16.645.686	17.555.129	909.443	4.396.433	4.396.428	4.365.833	4.396.435	3.808	0	20.942	0
4.20.10.20.010.020.20.000	Utenze elettricità	€.	168.468.694	167.165.008	(1.303.686)	41.203.741	41.783.572	42.854.680	41.323.015	0	0	1.088.196	0
4.20.10.20.010.020.30.000	Acqua, gas, combustibile	€.	48.598.937	47.200.796	(1.398.141)	11.902.895	11.845.833	11.581.903	11.870.165	0	0	266.050	0
4.20.10.20.010.020.40.000	Servizi esterni di vigilanza	€.	31.407.229	31.794.176	386.947	7.957.579	7.957.581	7.921.430	7.957.586	0	0	56.332	0
4.20.10.20.010.020.80.000	Altre Utenze	€.	16.105.873	16.856.503	750.630	4.214.124	4.214.126	4.214.127	4.214.126	0	0	2.000	0





4.20.10.20.010.030.10.000	Assicurazioni: Premi per R.C. Professionale	€.	70.547.221	70.769.894	222.673	17.692.467	17.692.473	17.692.475	17.692.479	0	0	0	0
4.20.10.20.010.030.20.000	Assicurazioni: Altri premi	€.	13.947.616	14.191.047	243.431	3.547.763	3.547.762	3.547.760	3.547.762	21.009	0	22.979	0
4.20.10.20.010.040.10.000	Acquisto di altri servizi non sanitari da ATS/ASST/Fondazioni della Regione	€.	0	0	0	0	0	0	0	0	0	0	0
4.20.10.20.010.040.20.000	Acquisto di altri servizi non sanitari da pubblico	€.	1.584.232	1.702.020	117.788	1.175.503	175.505	175.504	175.508	8.070	0	88.400	0
4.20.10.20.010.050.10.000	Servizi postali e telex	€.	6.762.132	7.406.268	644.136	1.802.291	1.809.993	1.812.086	1.981.898	2.222	0	2.258	0
4.20.10.20.010.050.15.000	Pubblicità e promozione	€.	1.643.735	1.179.998	(463.737)	294.928	294.927	294.715	295.428	340.613	0	441.515	0
4.20.10.20.010.050.20.000	Rimborso spese di viaggio e soggiorno	€.	2.767.015	1.965.414	(801.601)	491.353	491.355	491.348	491.358	297.275	0	430.430	0
4.20.10.20.010.050.25.000	Altri servizi non sanitari acquistati in "Service"	€.	75.033.079	76.410.445	1.377.366	19.641.699	18.900.700	17.979.345	19.888.701	103.037	0	180.915	0
4.20.10.20.010.050.80.000	Altri servizi non sanitari	€.	189.794.387	185.207.137	(4.587.250)	46.038.318	46.259.508	46.084.070	46.825.241	2.263.740	0	17.415.625	0
4.20.10.20.010.900.90.000	REGIONE: Spese dirette regionali - Servizi non sanitari	€.	324.272.847	387.224.839	62.951.992	387.224.839	0	0	0	0	0	0	0
4.20.10.20.020.000.00.000	B.2.B.2) Consulenze, Collaborazioni, Interinale e altre prestazioni di lavoro non sanitarie - Totale	€.	34.098.720	27.737.562	(6.361.158)	6.965.438	6.964.537	6.849.040	6.958.547	2.383.408	-	509.751	-
COD_COGE_old	Descrizione		Rendiconto al 4° trimestre2025	Preventivo al 31/12/2026	Variazione	Budget primo trimestre 2026	Budget secondo trimestre 2026	Budget terzo trimestre 2026	Budget quarto trimestre 2026	Costi da utilizzo contributi	Costi da utilizzo contributi DI CUI SOCIO-SAN	Costi da contributi	Costi da contributi DI CUI SOCIO-SAN
4.20.10.20.020.010.10.010	Consulenze non sanitarie da ATS/ASST/Fondazioni della Regione	€.	0	0	0	0	0	0	0	0	0	0	0
4.20.10.20.020.010.10.020	Consulenze non sanitarie da altri enti pubblici	€.	54.177	31.094	(23.083)	7.773	7.774	7.773	7.774	4.581	0	3.207	0
4.20.10.20.020.010.20.010	Servizi per consulenze Amministrative - da privato	€.	799.836	532.443	(267.393)	136.360	136.360	130.862	128.861	16.050	0	81.701	0
4.20.10.20.020.010.20.020	Servizi per consulenze Tecniche - da privato	€.	3.684.840	2.205.638	(1.479.202)	552.813	551.912	551.001	549.912	36.163	0	20.425	0
4.20.10.20.020.010.20.030	Servizi per consulenze Legali - da privato	€.	4.871.620	4.701.261	(170.359)	1.175.916	1.175.915	1.173.514	1.175.916	11.552	0	12.024	0
4.20.10.20.020.010.20.040	Servizi per consulenze Notarili - da privato	€.	92.974	98.964	5.990	25.264	25.263	23.176	25.261	0	0	0	0
4.20.10.20.020.020.10.000	Spese per collaborazioni coordinate e continuative Amministrative - da privato	€.	107	143	36	36	36	36	35	0	0	0	0
4.20.10.20.020.020.20.000	Spese per collaborazioni coordinate e continuative Tecniche - da privato	€.	5.479	16.000	10.521	4.160	4.160	3.520	4.160	0	0	0	0
4.20.10.20.020.020.25.000	Indennità a personale universitario - area non sanitaria	€.	0	0	0	0	0	0	0	0	0	0	0
4.20.10.20.020.020.30.000	Prestazioni lavoro interinale Amministrativo (non sanitario) - da privato	€.	8.264.544	6.582.254	(1.682.290)	1.653.629	1.653.630	1.621.369	1.653.626	69.212	0	72.037	0
4.20.10.20.020.020.40.000	Prestazioni lavoro interinale Tecnico (non sanitario) - da privato	€.	11.798.379	9.455.910	(2.342.469)	2.381.022	2.381.024	2.309.326	2.384.538	0	0	3.530	0
4.20.10.20.020.020.50.000	Prestazioni occasionali e altre prestazioni di lavoro non sanitarie - da privato	€.	3.361.811	2.857.788	(504.023)	714.447	714.447	714.447	714.447	2.245.850	0	316.827	0
4.20.10.20.020.020.60.000	Personale religioso	€.	1.129.953	1.158.212	28.259	289.554	289.553	289.552	289.553	0	0	0	0
4.20.10.20.020.020.61.000	Altre Consulenze non sanitarie da privato - - in attuazione dell'art.79, comma 1 sexies lettera c), del D.L. 112/2008, convertito con legge 133/2008 e della legge 23 dicembre 2009 n. 191	€.	0	0	0	0	0	0	0	0	0	0	0
4.20.10.20.020.030.10.000	Rimborso degli oneri stipendiali del personale non sanitario che presta servizio in azienda in posizione di comando in ATS/ASST/Fondazioni della Regione	€.	0	0	0	0	0	0	0	0	0	0	0
4.20.10.20.020.030.20.000	Rimborso degli oneri stipendiali del personale non sanitario che presta servizio in azienda in posizione di comando in altri Enti pubblici e Università	€.	35.000	97.855	62.855	24.464	24.463	24.464	24.464	0	0	0	0
4.20.10.20.020.030.30.000	Rimborso degli oneri stipendiali del personale non sanitario che presta servizio in azienda in posizione di comando dalla Regione Lombardia	€.	0	0	0	0	0	0	0	0	0	0	0
4.20.10.20.020.030.40.000	Rimborso degli oneri stipendiali del personale non sanitario che presta servizio in Azienda di altre Regioni	€.	0	0	0	0	0	0	0	0	0	0	0
4.20.10.20.020.900.10.000	RegionE: Spese dirette regionali - Consulenze, collaborazioni, altro non sanitarie	€.											
4.20.10.20.030.000.00.000	B.2.B.3) Formazione (esternalizzata e non) - Totale	€.	36.633.492	22.517.234	(14.116.258)	14.057.063	2.821.048	2.818.088	2.821.035	198.883	-	721.629	-
COD_COGE_old	Descrizione		Rendiconto al 4° trimestre2025	Preventivo al 31/12/2026	Variazione	Budget primo trimestre 2026	Budget secondo trimestre 2026	Budget terzo trimestre 2026	Budget quarto trimestre 2026	Costi da utilizzo contributi	Costi da utilizzo contributi DI CUI SOCIO-SAN	Costi da contributi	Costi da contributi DI CUI SOCIO-SAN
4.20.10.20.030.010.00.000	Formazione esternalizzata da pubblico (tref, Università, ...)	€.	716.841	519.717	(197.124)	129.932	129.932	129.931	129.922	0	0	8.035	0





4.20.10.20.030.020.00.000	Formazione externalizzata da ATS/ASST/Fondazioni della Regione	€.	0	0	0
4.20.10.20.030.110.00.000	Formazione externalizzata da privato	€.	8.794.594	7.775.376	(1.019.218)
4.20.10.20.030.120.00.000	Formazione non externalizzata da privato	€.	3.186.661	2.986.138	(200.523)
4.20.10.20.030.900.00.000	RegionE: Spese dirette regionali - Formazione	€.	23.935.396	11.236.003	(12.699.393)

0	0	0	0
1.944.581	1.944.586	1.941.625	1.944.584
746.547	746.530	746.532	746.529
11.236.003	0	0	0

0	0	0	0
197.464	0	524.876	0
1.419	0	188.718	0
0	0	0	0

4.20.15.00.000.000.00.000	B.3) Manutenzione e riparazione (ordinaria externalizzata) - Totale	€.	437.402.560	431.645.967	(5.756.593)
---------------------------	---	----	-------------	-------------	-------------

107.978.398	107.927.958	107.711.317	108.028.294
-------------	-------------	-------------	-------------

349.168	-	1.983.730	-
---------	---	-----------	---

COD_COGE_old	Descrizione		Rendiconto al 4° trimestre 2025	Preventivo al 31/12/2026	Variazione
4.20.15.10.000.000.00.000	Manutenzione e riparazione ordinaria externalizzata per immobili e loro pertinenze	€.	103.772.205	105.483.278	1.711.073
4.20.15.15.000.000.00.000	Manutenzione e riparazione ordinaria externalizzata per impianti e macchinari	€.	75.743.203	73.623.024	(2.120.179)
4.20.15.20.000.000.00.000	Manutenzione e riparazione ordinaria externalizzata per mobili e macchine	€.	27.675.780	21.220.497	(6.455.283)
4.20.15.30.000.000.00.000	Manutenzione e riparazione ordinaria externalizzata per attrezzature tecnico-scientifiche sanitarie	€.	154.958.938	155.692.360	733.422
4.20.15.40.000.000.00.000	Manutenzione e riparazione ordinaria externalizzata per automezzi sanitari	€.	759.980	772.719	12.739
4.20.15.50.000.000.00.000	Manutenzione e riparazione ordinaria externalizzata per automezzi non sanitari	€.	1.146.228	1.289.152	142.924
4.20.15.80.000.000.00.000	Altre manutenzioni e riparazioni	€.	73.346.226	73.564.937	218.711
4.20.15.90.000.000.00.000	Manutenzioni e riparazioni da ATS/ASST/Fondazioni della Regione	€.	0	0	0

Budget primo trimestre 2026	Budget secondo trimestre 2026	Budget terzo trimestre 2026	Budget quarto trimestre 2026
26.361.675	26.312.681	26.396.247	26.412.675
18.402.786	18.406.249	18.407.247	18.406.742
5.307.980	5.307.982	5.296.555	5.307.980
38.962.461	38.957.542	38.814.959	38.957.398
193.180	193.180	193.180	193.179
323.015	323.016	320.103	323.016
18.427.301	18.427.306	18.283.026	18.427.304
0	0	0	0

Costi da utilizzo contributi	Costi da utilizzo contributi DI CUI SOCIO-SAN	Costi da contributi	Costi da contributi DI CUI SOCIO-SAN
269	0	541.703	0
0	0	245.231	0
0	0	37.165	0
44.808	0	1.003.603	0
0	0	5.359	0
0	0	100	0
304.091	0	150.569	0
0	0	0	0

4.20.20.00.000.000.00.000	B.4) Godimento di beni di terzi - Totale	€.	376.100.766	381.613.456	5.512.690
---------------------------	--	----	-------------	-------------	-----------

95.402.544	95.402.537	95.390.989	95.417.386
------------	------------	------------	------------

717.616	-	1.693.583	-
---------	---	-----------	---

COD_COGE_old	Descrizione		Rendiconto al 4° trimestre 2025	Preventivo al 31/12/2026	Variazione
4.20.20.10.010.000.00.000	Affitti passivi	€.	17.508.808	16.470.643	(1.038.165)
4.20.20.10.020.000.00.000	Spese condominiali	€.	3.954.745	4.217.780	263.035
4.20.20.20.010.000.00.000	Canoni di Noleggio sanitari (esclusa Protesica)	€.	128.107.008	136.257.382	8.150.374
4.20.20.20.015.000.00.000	Canoni di Noleggio sanitari relativi a protesica	€.	135.268.453	133.128.052	(2.140.401)
4.20.20.20.020.000.00.000	Canoni di Noleggio non sanitari	€.	55.084.735	54.933.552	(151.183)
4.20.20.30.010.000.00.000	Canoni di leasing sanitari	€.	819.703	1.066.323	246.620
4.20.20.30.020.000.00.000	Canoni di leasing non sanitari	€.	358.549	387.820	29.271
4.20.20.40.010.000.00.000	Canoni di project financing	€.	34.998.765	35.151.904	153.139
4.20.20.80.010.000.00.000	Locazioni e noleggi da ATS/ASST/Fondazioni della Regione	€.	0	0	0

Budget primo trimestre 2026	Budget secondo trimestre 2026	Budget terzo trimestre 2026	Budget quarto trimestre 2026
4.117.662	4.117.659	4.117.661	4.117.661
1.050.944	1.050.944	1.057.945	1.057.947
34.064.348	34.064.349	34.064.343	34.064.342
33.282.012	33.282.013	33.282.014	33.282.013
13.734.466	13.734.461	13.722.315	13.742.310
266.582	266.579	266.581	266.581
98.555	98.555	92.155	98.555
8.787.975	8.787.977	8.787.975	8.787.977
0	0	0	0

Costi da utilizzo contributi	Costi da utilizzo contributi DI CUI SOCIO-SAN	Costi da contributi	Costi da contributi DI CUI SOCIO-SAN
0	0	216.316	0
0	0	0	0
254.825	0	998.070	0
0	0	0	0
394.718	0	408.345	0
68.073	0	70.852	0
0	0	0	0
0	0	0	0

			Rendiconto al 4° trimestre 2025	Preventivo al 31/12/2026	Variazione
4.20.25.00.000.000.00.000	Costo del Personale (Totale)	€.	6.018.513.918	5.902.706.390	(115.807.528)

Budget primo trimestre 2026	Budget secondo trimestre 2026	Budget terzo trimestre 2026	Budget quarto trimestre 2026
1.475.746.167	1.475.461.578	1.475.799.854	1.475.698.791

Costi da utilizzo contributi	Costi da utilizzo contributi DI CUI SOCIO-SAN	Costi da contributi	Costi da contributi DI CUI SOCIO-SAN
10.205.234	0	266.614.075	0

4.20.25.10.000.000.00.000	B.5 Personale del ruolo sanitario - Totale	€.	4.601.936.087	4.507.539.086	(94.397.001)
---------------------------	--	----	---------------	---------------	--------------

1.126.957.515	1.126.670.961	1.127.009.285	1.126.901.325
---------------	---------------	---------------	---------------

7.930.095	-	217.467.687	-
-----------	---	-------------	---

COD_COGE_old	Descrizione		Rendiconto al 4° trimestre 2025	Preventivo al 31/12/2026	Variazione
4.20.25.10.010.010.00.000	Ruolo Sanitario - T.INDETERMINATO - - Personale dirigente medico / veterinario - Competenze fisse	€.	964.260.029	949.378.185	(14.881.844)
4.20.25.10.010.020.00.000	Ruolo Sanitario - T.INDETERMINATO - - Personale dirigente medico / veterinario - Straordinario	€.	40.659.503	40.754.500	94.997
4.20.25.10.010.025.00.000	Ruolo Sanitario - T.INDETERMINATO - - Personale dirigente medico / veterinario - Retr. Posizione	€.	311.748.612	313.441.291	1.692.679

Budget primo trimestre 2026	Budget secondo trimestre 2026	Budget terzo trimestre 2026	Budget quarto trimestre 2026
237.385.309	237.404.511	237.345.831	237.242.534
10.188.382	10.188.625	10.189.473	10.188.020
78.357.324	78.360.328	78.364.072	78.359.567

Costi da utilizzo contributi	Costi da utilizzo contributi DI CUI SOCIO-SAN	Costi da contributi	Costi da contributi DI CUI SOCIO-SAN
53.251	0	37.977.160	0
0	0	1.118.742	0
0	0	7.078.429	0







4.20.25.10.020.030.00.000	Ruolo Sanitario - T.INDETERMINATO - - Personale dirigente non medico - Indennità varie	€.	3.738.238	3.827.207	88.969
4.20.25.10.020.040.00.000	Ruolo Sanitario - T.INDETERMINATO - - Personale dirigente non medico - Competenze Personale comandato	€.	61.579	128.622	67.043
4.20.25.10.020.050.00.000	Ruolo Sanitario - T.INDETERMINATO - - Personale dirigente non medico - Incentivazione (retribuzione di risultato)	€.	7.622.067	7.686.122	64.055
4.20.25.10.020.060.00.000	Ruolo Sanitario - T.INDETERMINATO - - Personale dirigente non medico - Risorse aggiuntive regionali	€.	1.425.852	0	(1.425.852)
4.20.25.10.020.070.00.000	Ruolo Sanitario - T.INDETERMINATO - - Personale dirigente non medico - Accantonamento per ferie maturate e non godute	€.	0	0	0
4.20.25.10.020.110.00.000	Ruolo Sanitario - T.INDETERMINATO - - Personale dirigente non medico - Oneri sociali*	€.	49.224.373	48.851.171	(373.202)
4.20.25.10.020.210.00.000	Ruolo Sanitario - T.INDETERMINATO - - Personale dirigente non medico - Accantonamento a TFR	€.	0	0	0
4.20.25.10.020.220.00.000	Ruolo Sanitario - T.INDETERMINATO - - Personale dirigente non medico - Accantonamento trattamento quiescenza e simili	€.	0	0	
4.20.25.10.020.800.00.000	Ruolo Sanitario - T.INDETERMINATO - - Personale dirigente non medico - Altri costi del personale	€.	1.119.287	961.051	(158.236)
4.20.25.10.022.010.00.000	Ruolo Sanitario - T.DETERMINATO - - Personale dirigente non medico - Competenze fisse	€.	11.678.946	10.864.233	(814.713)
4.20.25.10.022.020.00.000	Ruolo Sanitario - T.DETERMINATO - - Personale dirigente non medico - Straordinario	€.	89.243	91.658	2.415
4.20.25.10.022.025.00.000	Ruolo Sanitario - T.DETERMINATO - - Personale dirigente non medico - Retr. Posizione	€.	644.642	716.933	72.291
4.20.25.10.022.030.00.000	Ruolo Sanitario - T.DETERMINATO - - Personale dirigente non medico - Indennità varie	€.	194.063	176.881	(17.182)
4.20.25.10.022.040.00.000	Ruolo Sanitario - T.DETERMINATO - - Personale dirigente non medico - Competenze Personale comandato	€.	0	0	0
4.20.25.10.022.050.00.000	Ruolo Sanitario - T.DETERMINATO - - Personale dirigente non medico - Incentivazione (retribuzione di risultato)	€.	537.217	596.925	59.708
4.20.25.10.022.060.00.000	Ruolo Sanitario - T.DETERMINATO - - Personale dirigente non medico - Risorse aggiuntive regionali	€.	73.784	0	(73.784)
4.20.25.10.022.070.00.000	Ruolo Sanitario - T.DETERMINATO - - Personale dirigente non medico - Accantonamento per ferie maturate e non godute	€.	0	0	
4.20.25.10.022.110.00.000	Ruolo Sanitario - T.DETERMINATO - - Personale dirigente non medico - Oneri sociali*	€.	3.799.196	3.560.612	(238.584)
4.20.25.10.022.210.00.000	Ruolo Sanitario - T.DETERMINATO - - Personale dirigente non medico - Accantonamento a TFR	€.	0	0	0
4.20.25.10.022.220.00.000	Ruolo Sanitario - T.DETERMINATO - - Personale dirigente non medico - Accantonamento trattamento quiescenza e simili	€.	0	0	
4.20.25.10.022.800.00.000	Ruolo Sanitario - T.DETERMINATO - - Personale dirigente non medico - Altri costi del personale	€.	15.352	4.388	(10.964)
4.20.25.10.024.010.00.000	Ruolo Sanitario - ALTRO - - Personale dirigente non medico - Competenze fisse	€.	0	0	
4.20.25.10.024.020.00.000	Ruolo Sanitario - ALTRO - - Personale dirigente non medico - Straordinario	€.	0	0	
4.20.25.10.024.025.00.000	Ruolo Sanitario - ALTRO - - Personale dirigente non medico - Retr. Posizione	€.	0	0	
4.20.25.10.024.030.00.000	Ruolo Sanitario - ALTRO - - Personale dirigente non medico - Indennità varie	€.	0	0	
4.20.25.10.024.040.00.000	Ruolo Sanitario - ALTRO - - Personale dirigente non medico - Competenze Personale comandato	€.	0	0	
4.20.25.10.024.050.00.000	Ruolo Sanitario - ALTRO - - Personale dirigente non medico - Incentivazione (retribuzione di risultato)	€.	0	0	
4.20.25.10.024.060.00.000	Ruolo Sanitario - ALTRO - - Personale dirigente non medico - Risorse aggiuntive regionali	€.	0	0	
4.20.25.10.024.070.00.000	Ruolo Sanitario - ALTRO - - Personale dirigente non medico - Accantonamento per ferie maturate e non godute	€.	0	0	
4.20.25.10.024.110.00.000	Ruolo Sanitario - ALTRO - - Personale dirigente non medico - Oneri sociali*	€.	0	0	
4.20.25.10.024.210.00.000	Ruolo Sanitario - ALTRO - - Personale dirigente non medico - Accantonamento a TFR	€.	0	0	
4.20.25.10.024.220.00.000	Ruolo Sanitario - ALTRO - - Personale dirigente non medico - Accantonamento trattamento quiescenza e simili	€.	0	0	
4.20.25.10.024.800.00.000	Ruolo Sanitario - ALTRO - - Personale dirigente non medico - Altri costi del personale	€.	0	0	
4.20.25.10.110.010.00.000	Ruolo Sanitario - T.INDETERMINATO - - Personale comparto - Competenze fisse	€.	1.514.241.557	1.500.795.130	(13.446.427)
4.20.25.10.110.020.00.000	Ruolo Sanitario - T.INDETERMINATO - - Personale comparto - Straordinario	€.	81.493.731	81.712.873	219.142
4.20.25.10.110.030.00.000	Ruolo Sanitario - T.INDETERMINATO - - Personale comparto - Indennità varie	€.	102.800.675	101.985.819	(814.856)

956.798	956.804	956.801	956.804	0	0	15.451	0
32.154	32.156	32.156	32.156	0	0	0	0
1.921.583	1.921.529	1.921.429	1.921.581	0	0	149.262	0
0	0	0	0	0	0	0	0
0	0	0	0	0	0	0	0
12.212.158	12.213.157	12.211.796	12.214.060	137.992	0	1.207.691	0
0	0	0	0	0	0	0	0
240.265	240.265	240.263	240.258	0	0	0	0
2.716.060	2.716.060	2.716.056	2.716.057	76.165	0	169.433	0
22.917	22.916	22.914	22.911	0	0	0	0
179.487	178.984	179.280	179.182	4.369	0	0	0
44.222	44.222	44.218	44.219	1.392	0	1.540	0
0	0	0	0	0	0	0	0
149.176	149.236	149.333	149.180	524	0	0	0
0	0	0	0	0	0	0	0
0	0	0	0	0	0	0	0
890.148	890.153	890.155	890.156	22.965	0	60.935	0
1.096	1.097	1.097	1.098	0	0	0	0
375.213.792	374.984.714	375.298.327	375.298.297	2.411.246	0	97.903.955	0
20.428.309	20.428.115	20.428.372	20.428.077	7.144	0	4.097.456	0
25.496.459	25.496.458	25.496.456	25.496.446	0	0	4.097.143	0





4.20.25.10.110.035.00.000	Ruolo Sanitario - T.INDETERMINATO - - Personale comparto - Incentivazione alla produttività collettiva	€.	122.826.588	122.925.870	99.282	30.731.167	30.730.968	30.731.422	30.732.313	73.696	0	6.227.356	0
4.20.25.10.110.040.00.000	Ruolo Sanitario - T.INDETERMINATO - - Personale comparto - Competenze Personale comandato	€.	334.946	356.392	21.446	89.098	89.098	89.098	89.098	0	0	38.503	0
4.20.25.10.110.050.00.000	Ruolo Sanitario - T.INDETERMINATO - - Personale comparto - Risorse aggiuntive regionali	€.	30.198.172	0	(30.198.172)	0	0	0	0	0	0	0	0
4.20.25.10.110.060.00.000	Ruolo Sanitario - T.INDETERMINATO - - Personale comparto - Accantonamento per ferie maturate e non godute	€.	0	0		0	0	0	0	0	0	0	0
4.20.25.10.110.110.00.000	Ruolo Sanitario - T.INDETERMINATO - - Personale comparto - Oneri sociali*	€.	518.963.022	507.530.284	(11.432.738)	126.893.996	126.823.805	126.906.809	126.905.674	615.218	0	30.342.088	0
4.20.25.10.110.210.00.000	Ruolo Sanitario - T.INDETERMINATO - - Personale comparto - Accantonamento a TFR	€.	0	0	0	0	0	0	0	0	0	0	0
4.20.25.10.110.220.00.000	Ruolo Sanitario - T.INDETERMINATO - - Personale comparto - Accantonamento trattamento quiescenza e simili	€.	0	0									
4.20.25.10.110.800.00.000	Ruolo Sanitario - T.INDETERMINATO - - Personale comparto - Altri costi del personale	€.	8.099.678	7.896.971	(202.707)	1.974.241	1.974.242	1.974.246	1.974.242	0	0	530.043	0
4.20.25.10.112.010.00.000	Ruolo Sanitario - T.DETERMINATO - - Personale comparto - Competenze fisse	€.	22.343.038	21.628.073	(714.965)	5.409.476	5.404.118	5.407.871	5.406.608	2.795.129	0	3.928.162	0
4.20.25.10.112.020.00.000	Ruolo Sanitario - T.DETERMINATO - - Personale comparto - Straordinario	€.	921.342	973.468	52.126	243.269	243.465	243.217	243.517	62.335	0	10.985	0
4.20.25.10.112.030.00.000	Ruolo Sanitario - T.DETERMINATO - - Personale comparto - Indennità varie	€.	1.893.190	2.022.965	129.775	505.743	505.742	505.744	505.736	0	0	14.585	0
4.20.25.10.112.035.00.000	Ruolo Sanitario - T.DETERMINATO - - Personale comparto - Incentivazione alla produttività collettiva	€.	1.613.985	1.565.436	(48.549)	391.658	391.411	391.110	391.257	82.195	0	45.894	0
4.20.25.10.112.040.00.000	Ruolo Sanitario - T.DETERMINATO - - Personale comparto - Competenze Personale comandato	€.	0	0	0	0	0	0	0	0	0	0	0
4.20.25.10.112.050.00.000	Ruolo Sanitario - T.DETERMINATO - - Personale comparto - Risorse aggiuntive regionali	€.	95.727	0	(95.727)	0	0	0	0	0	0	0	0
4.20.25.10.112.060.00.000	Ruolo Sanitario - T.DETERMINATO - - Personale comparto - Accantonamento per ferie maturate e non godute	€.	0	0		0	0	0	0	0	0	0	0
4.20.25.10.112.110.00.000	Ruolo Sanitario - T.DETERMINATO - - Personale comparto - Oneri sociali*	€.	7.416.283	7.309.589	(106.694)	1.827.342	1.826.858	1.827.996	1.827.393	839.587	0	1.073.235	0
4.20.25.10.112.210.00.000	Ruolo Sanitario - T.DETERMINATO - - Personale comparto - Accantonamento a TFR	€.	0	0	0	0	0	0	0	0	0	0	0
4.20.25.10.112.220.00.000	Ruolo Sanitario - T.DETERMINATO - - Personale comparto - Accantonamento trattamento quiescenza e simili	€.	0	0		0	0	0	0	0	0	0	0
4.20.25.10.112.800.00.000	Ruolo Sanitario - T.DETERMINATO - - Personale comparto - Altri costi del personale	€.	64.858	22.721	(42.137)	5.680	5.681	5.679	5.681	0	0	0	0
4.20.25.10.114.010.00.000	Ruolo Sanitario - T.ALTRO- - Personale comparto - Competenze fisse	€.											
4.20.25.10.114.020.00.000	Ruolo Sanitario - T.ALTRO- - Personale comparto - Straordinario	€.											
4.20.25.10.114.030.00.000	Ruolo Sanitario - T.ALTRO- - Personale comparto - Indennità varie	€.											
4.20.25.10.114.035.00.000	Ruolo Sanitario - T.ALTRO- - Personale comparto - Incentivazione alla produttività collettiva	€.											
4.20.25.10.114.040.00.000	Ruolo Sanitario - T.ALTRO- - Personale comparto - Competenze Personale comandato	€.											
4.20.25.10.114.050.00.000	Ruolo Sanitario - T.ALTRO- - Personale comparto - Risorse aggiuntive regionali	€.											
4.20.25.10.114.060.00.000	Ruolo Sanitario - T.ALTRO- - Personale comparto - Accantonamento per ferie maturate e non godute	€.											
4.20.25.10.114.110.00.000	Ruolo Sanitario - T.ALTRO- - Personale comparto - Oneri sociali*	€.											
4.20.25.10.114.210.00.000	Ruolo Sanitario - T.ALTRO- - Personale comparto - Accantonamento a TFR	€.											
4.20.25.10.114.220.00.000	Ruolo Sanitario - T.ALTRO- - Personale comparto - Accantonamento trattamento quiescenza e simili	€.											
4.20.25.10.114.800.00.000	Ruolo Sanitario - T.ALTRO- - Personale comparto - Altri costi del personale	€.											

4.20.25.20.000.000.00.000	B.6 Personale del ruolo professionale - Totale	€.	26.944.801	26.319.173	(625.628)	6.578.438	6.579.312	6.577.452	6.583.971	-	-	200.656	-
---------------------------	--	----	------------	------------	-----------	-----------	-----------	-----------	-----------	---	---	---------	---

COD_COGE_old	Descrizione		Rendiconto al 4° trimestre 2025	Preventivo al 31/12/2026	Variazione	Budget primo trimestre 2026	Budget secondo trimestre 2026	Budget terzo trimestre 2026	Budget quarto trimestre 2026	Costi da utilizzo contributi	Costi da utilizzo contributi DI CUI SOCIO-SAN	Costi da contributi	Costi da contributi DI CUI SOCIO-SAN
4.20.25.20.020.010.00.000	Ruolo professionale - T.INDETERMINATO- Personale dirigente - Competenze fisse	€.	11.135.734	11.068.188	(67.546)	2.766.692	2.767.050	2.764.700	2.769.746	0	0	84.098	0
4.20.25.20.020.020.00.000	Ruolo professionale - T.INDETERMINATO- Personale dirigente - Straordinario	€.	11.476	18.992	7.516	4.747	4.747	4.748	4.750	0	0	1.314	0





4.20.25.20.020.025.00.000	Ruolo professionale - T.INDETERMINATO- Personale dirigente - Retr. Posizione	€.	5.128.057	5.055.273	(72.784)	1.263.813	1.263.818	1.264.821	1.262.821	0	0	24.851	0
4.20.25.20.020.030.00.000	Ruolo professionale - T.INDETERMINATO- Personale dirigente - Indennità varie	€.	118.741	109.234	(9.507)	27.305	27.312	27.313	27.304	0	0	0	0
4.20.25.20.020.040.00.000	Ruolo professionale - T.INDETERMINATO- Personale dirigente - Competenze Personale comandato	€.	96.984	0	(96.984)	0	0	0	0	0	0	0	0
4.20.25.20.020.050.00.000	Ruolo professionale - T.INDETERMINATO- Personale dirigente - Incentivazione (retribuzione di risultato)	€.	1.396.098	1.421.830	25.732	355.712	355.708	355.207	355.203	0	0	7.777	0
4.20.25.20.020.060.00.000	Ruolo professionale - T.INDETERMINATO- Personale dirigente - Risorse aggiuntive regionali	€.	143.229	0	(143.229)	0	0	0	0	0	0	0	0
4.20.25.20.020.070.00.000	Ruolo professionale - T.INDETERMINATO- Personale dirigente - Accantonamento per ferie maturate e non godute	€.	0	0		0	0	0	0	0	0	0	0
4.20.25.20.020.110.00.000	Ruolo professionale - T.INDETERMINATO- Personale dirigente - Oneri sociali*	€.	4.997.498	4.873.835	(123.663)	1.217.488	1.217.983	1.218.627	1.219.737	0	0	33.332	0
4.20.25.20.020.210.00.000	Ruolo professionale - T.INDETERMINATO- Personale dirigente - Accantonamento a TFR	€.	0	0	0	0	0	0	0	0	0	0	0
4.20.25.20.020.220.00.000	Ruolo professionale - T.INDETERMINATO- Personale dirigente - Accantonamento trattamento quiescenza e simili	€.	0	0		0	0	0	0	0	0	0	0
4.20.25.20.020.800.00.000	Ruolo professionale - T.INDETERMINATO- Personale dirigente - Altri costi del Ruolo professionale	€.	99.285	19.440	(79.845)	4.861	4.860	4.860	4.859	0	0	0	0
4.20.25.20.022.010.00.000	Ruolo professionale - T.DETERMINATO- Personale dirigente - Competenze fisse	€.	1.109.425	1.068.729	(40.696)	267.180	267.183	267.183	267.183	0	0	40.533	0
4.20.25.20.022.020.00.000	Ruolo professionale - T.DETERMINATO- Personale dirigente - Straordinario	€.	6.393	0	(6.393)	0	0	0	0	0	0	0	0
4.20.25.20.022.025.00.000	Ruolo professionale - T.DETERMINATO- Personale dirigente - Retr. Posizione	€.	153.843	159.936	6.093	39.984	39.965	38.984	40.983	0	0	0	0
4.20.25.20.022.030.00.000	Ruolo professionale - T.DETERMINATO- Personale dirigente - Indennità varie	€.	5.258	2.286	(2.972)	572	572	571	571	0	0	0	0
4.20.25.20.022.040.00.000	Ruolo professionale - T.DETERMINATO- Personale dirigente - Competenze Personale comandato	€.	0	0	0	0	0	0	0	0	0	0	0
4.20.25.20.022.050.00.000	Ruolo professionale - T.DETERMINATO- Personale dirigente - Incentivazione (retribuzione di risultato)	€.	133.405	110.313	(23.092)	27.329	27.328	27.828	27.828	0	0	0	0
4.20.25.20.022.060.00.000	Ruolo professionale - T.DETERMINATO- Personale dirigente - Risorse aggiuntive regionali	€.	12.178	0	(12.178)	0	0	0	0	0	0	0	0
4.20.25.20.022.070.00.000	Ruolo professionale - T.DETERMINATO- Personale dirigente - Accantonamento per ferie maturate e non godute	€.	0	0		0	0	0	0	0	0	0	0
4.20.25.20.022.110.00.000	Ruolo professionale - T.DETERMINATO- Personale dirigente - Oneri sociali*	€.	402.490	368.059	(34.431)	91.997	91.999	91.849	92.214	0	0	8.751	0
4.20.25.20.022.210.00.000	Ruolo professionale - T.DETERMINATO- Personale dirigente - Accantonamento a TFR	€.	0	0		0	0	0	0	0	0	0	0
4.20.25.20.022.220.00.000	Ruolo professionale - T.DETERMINATO- Personale dirigente - Accantonamento trattamento quiescenza e simili	€.	0	0		0	0	0	0	0	0	0	0
4.20.25.20.022.800.00.000	Ruolo professionale - T.DETERMINATO- Personale dirigente - Altri costi del Ruolo professionale	€.	4.132	308	(3.824)	77	77	77	77	0	0	0	0
4.20.25.20.024.010.00.000	Ruolo professionale - T.ALTRO- Personale dirigente - Competenze fisse	€.	0	0		0	0	0	0	0	0	0	0
4.20.25.20.024.020.00.000	Ruolo professionale - T.ALTRO- Personale dirigente - Straordinario	€.	0	0		0	0	0	0	0	0	0	0
4.20.25.20.024.025.00.000	Ruolo professionale - T.ALTRO- Personale dirigente - Retr. Posizione	€.	0	0		0	0	0	0	0	0	0	0
4.20.25.20.024.030.00.000	Ruolo professionale - T.ALTRO- Personale dirigente - Indennità varie	€.	0	0		0	0	0	0	0	0	0	0
4.20.25.20.024.040.00.000	Ruolo professionale - T.ALTRO- Personale dirigente - Competenze Ruolo professionale - T.ALTRO- Personale comandato	€.	0	0		0	0	0	0	0	0	0	0
4.20.25.20.024.050.00.000	Ruolo professionale - T.ALTRO- Personale dirigente - Incentivazione (retribuzione di risultato)	€.	0	0		0	0	0	0	0	0	0	0
4.20.25.20.024.060.00.000	Ruolo professionale - T.ALTRO- Personale dirigente - Risorse aggiuntive regionali	€.	0	0		0	0	0	0	0	0	0	0
4.20.25.20.024.070.00.000	Ruolo professionale - T.ALTRO- Personale dirigente - Accantonamento per ferie maturate e non godute	€.	0	0		0	0	0	0	0	0	0	0
4.20.25.20.024.110.00.000	Ruolo professionale - T.ALTRO- Personale dirigente - Oneri sociali*	€.	0	0		0	0	0	0	0	0	0	0
4.20.25.20.024.210.00.000	Ruolo professionale - T.ALTRO- Personale dirigente - Accantonamento a TFR	€.	0	0	0	0	0	0	0	0	0	0	0
4.20.25.20.024.220.00.000	Ruolo professionale - T.ALTRO- Personale dirigente - Accantonamento trattamento quiescenza e simili	€.	0	0		0	0	0	0	0	0	0	0
4.20.25.20.024.800.00.000	Ruolo professionale - T.ALTRO- Personale dirigente - Altri costi del Ruolo professionale	€.	0	0		0	0	0	0	0	0	0	0
4.20.25.20.110.010.00.000	Ruolo professionale - T.INDETERMINATO - Personale comparto - Competenze fisse	€.	1.196.767	1.214.633	17.866	304.452	303.656	303.250	303.275	0	0	0	0
4.20.25.20.110.020.00.000	Ruolo professionale - T.INDETERMINATO - Personale comparto - Straordinario	€.	29.913	29.582	(331)	7.439	7.415	7.336	7.392	0	0	0	0



4.20.25.20.110.030.00.000	Ruolo professionale - T.INDETERMINATO - Personale comparto - Indennità varie	€	42.477	47.250	4.772
4.20.25.20.110.035.00.000	Ruolo professionale - T.INDETERMINATO - Personale comparto - Incentivazione alla produttività collettiva	€	71.559	69.438	(2.121)
4.20.25.20.110.040.00.000	Ruolo professionale - T.INDETERMINATO - Personale comparto - Competenze Ruolo professionale - Personale comandato	€	5.000	5.000	0
4.20.25.20.110.050.00.000	Ruolo professionale - T.INDETERMINATO - Personale comparto - Risorse aggiuntive regionali	€	17.709	0	(17.709)
4.20.25.20.110.060.00.000	Ruolo professionale - T.INDETERMINATO - Personale comparto - Accantonamento per ferie maturate e non godute	€	0	0	0
4.20.25.20.110.110.00.000	Ruolo professionale - T.INDETERMINATO - Personale comparto - Oneri sociali*	€	379.894	376.102	(3.792)
4.20.25.20.110.210.00.000	Ruolo professionale - T.INDETERMINATO - Personale comparto - Accantonamento a TFR	€	0	0	0
4.20.25.20.110.220.00.000	Ruolo professionale - T.INDETERMINATO - Personale comparto - Accantonamento trattamento quiescenza e simili	€	0	0	0
4.20.25.20.110.800.00.000	Ruolo professionale - T.INDETERMINATO - Personale comparto - Altri costi del personale	€	824	1.699	875
4.20.25.20.112.010.00.000	Ruolo professionale - T.DETERMINATO - Personale comparto - Competenze fisse	€	176.077	215.596	39.519
4.20.25.20.112.020.00.000	Ruolo professionale - T.DETERMINATO - Personale comparto - Straordinario	€	4.277	7.995	3.718
4.20.25.20.112.030.00.000	Ruolo professionale - T.DETERMINATO - Personale comparto - Indennità varie	€	2.263	3.182	919
4.20.25.20.112.035.00.000	Ruolo professionale - T.DETERMINATO - Personale comparto - Incentivazione alla produttività collettiva	€	8.578	5.184	(3.394)
4.20.25.20.112.040.00.000	Ruolo professionale - T.DETERMINATO - Personale comparto - Competenze Ruolo professionale - Personale comandato	€	0	0	0
4.20.25.20.112.050.00.000	Ruolo professionale - T.DETERMINATO - Personale comparto - Risorse aggiuntive regionali	€	1.544	0	(1.544)
4.20.25.20.112.060.00.000	Ruolo professionale - T.DETERMINATO - Personale comparto - Accantonamento per ferie maturate e non godute	€	0	0	0
4.20.25.20.112.110.00.000	Ruolo professionale - T.DETERMINATO - Personale comparto - Oneri sociali*	€	53.693	67.089	13.396
4.20.25.20.112.210.00.000	Ruolo professionale - T.DETERMINATO - Personale comparto - Accantonamento a TFR	€	0	0	0
4.20.25.20.112.220.00.000	Ruolo professionale - T.DETERMINATO - Personale comparto - Accantonamento trattamento quiescenza e simili	€	0	0	0
4.20.25.20.112.800.00.000	Ruolo professionale - T.DETERMINATO - Personale comparto - Altri costi del personale	€	0	0	0
4.20.25.20.114.010.00.000	Ruolo professionale - T. ALTRO - Personale comparto - Competenze fisse	€	0	0	0
4.20.25.20.114.020.00.000	Ruolo professionale - T. ALTRO - Personale comparto - Straordinario	€	0	0	0
4.20.25.20.114.030.00.000	Ruolo professionale - T. ALTRO - Personale comparto - Indennità varie	€	0	0	0
4.20.25.20.114.035.00.000	Ruolo professionale - T. ALTRO - Personale comparto - Incentivazione alla produttività collettiva	€	0	0	0
4.20.25.20.114.040.00.000	Ruolo professionale - T. ALTRO - Personale comparto - Competenze Ruolo professionale - Personale comandato	€	0	0	0
4.20.25.20.114.050.00.000	Ruolo professionale - T. ALTRO - Personale comparto - Risorse aggiuntive regionali	€	0	0	0
4.20.25.20.114.060.00.000	Ruolo professionale - T. ALTRO - Personale comparto - Accantonamento per ferie maturate e non godute	€	0	0	0
4.20.25.20.114.110.00.000	Ruolo professionale - T. ALTRO - Personale comparto - Oneri sociali*	€	0	0	0
4.20.25.20.114.210.00.000	Ruolo professionale - T. ALTRO - Personale comparto - Accantonamento a TFR	€	0	0	0
4.20.25.20.114.220.00.000	Ruolo professionale - T. ALTRO - Personale comparto - Accantonamento trattamento quiescenza e simili	€	0	0	0
4.20.25.20.114.800.00.000	Ruolo professionale - T. ALTRO - Personale comparto - Altri costi del personale	€	0	0	0

[illegible]

4.20.25.30.000.000.00.000	B.7 Personale del ruolo tecnico - Totale	€.	826.799.683	815.654.999	(11.144.684)
---------------------------	--	----	-------------	-------------	--------------

203.913.671	203.914.016	203.914.821	203.912.491	46.579	-	35.367.686	-
-------------	-------------	-------------	-------------	--------	---	------------	---

COD_COGE_old	Descrizione		Rendiconto al 4° trimestre2025	Preventivo al 31/12/2026	Variazione
4.20.25.30.020.010.00.000	Ruolo tecnico - T.INDETERMINATO - - Personale dirigente - Competenze fisse	€.	4.299.087	4.259.817	(39.270)

Budget primo trimestre 2026	Budget secondo trimestre 2026	Budget terzo trimestre 2026	Budget quarto trimestre 2026	Costi da utilizzo contributi	Costi da utilizzo contributi DI CUI SOCIO-SAN	Costi da contributi	Costi da contributi DI CUI SOCIO-SAN
1.064.927	1.065.215	1.065.635	1.064.040	0	0	98.458	0





4.20.25.30.020.020.00.000	Ruolo tecnico - T.INDETERMINATO - - Personale dirigente - Straordinario	€.	1.889	1.733	(156)
4.20.25.30.020.025.00.000	Ruolo tecnico - T.INDETERMINATO - - Personale dirigente - Retr. Posizione	€.	2.053.566	1.994.589	(58.977)
4.20.25.30.020.030.00.000	Ruolo tecnico - T.INDETERMINATO - - Personale dirigente - Indennità varie	€.	11.884	8.488	(3.396)
4.20.25.30.020.040.00.000	Ruolo tecnico - T.INDETERMINATO - - Personale dirigente - Competenze Ruolo tecnico - Personale comandato	€.	81.140	4.180	(76.960)
4.20.25.30.020.050.00.000	Ruolo tecnico - T.INDETERMINATO - - Personale dirigente - Incentivazione (retribuzione di risultato)	€.	619.706	612.983	(6.723)
4.20.25.30.020.060.00.000	Ruolo tecnico - T.INDETERMINATO - - Personale dirigente - Risorse aggiuntive regionali	€.	72.008	0	(72.008)
4.20.25.30.020.070.00.000	Ruolo tecnico - T.INDETERMINATO - - Personale dirigente - Accantonamento per ferie maturate e non godute	€.	0	0	
4.20.25.30.020.110.00.000	Ruolo tecnico - T.INDETERMINATO - - Personale dirigente - Oneri sociali*	€.	2.001.608	1.932.728	(68.880)
4.20.25.30.020.210.00.000	Ruolo tecnico - T.INDETERMINATO - - Personale dirigente - Accantonamento a TFR	€.	0	0	0
4.20.25.30.020.220.00.000	Ruolo tecnico - T.INDETERMINATO - - Personale dirigente - Accantonamento trattamento quiescenza e simili	€.	0	0	
4.20.25.30.020.800.00.000	Ruolo tecnico - T.INDETERMINATO - - Personale dirigente - Altri costi del Ruolo tecnico	€.	2.462	250	(2.212)
4.20.25.30.022.010.00.000	Ruolo tecnico - T.DETERMINATO - - Personale dirigente - Competenze fisse	€.	428.067	455.426	27.359
4.20.25.30.022.020.00.000	Ruolo tecnico - T.DETERMINATO - - Personale dirigente - Straordinario	€.	31	0	(31)
4.20.25.30.022.025.00.000	Ruolo tecnico - T.DETERMINATO - - Personale dirigente - Retr. Posizione	€.	35.158	64.404	29.246
4.20.25.30.022.030.00.000	Ruolo tecnico - T.DETERMINATO - - Personale dirigente - Indennità varie	€.	56.063	56.063	0
4.20.25.30.022.040.00.000	Ruolo tecnico - T.DETERMINATO - - Personale dirigente - Competenze Ruolo tecnico - Personale comandato	€.	0	0	0
4.20.25.30.022.050.00.000	Ruolo tecnico - T.DETERMINATO - - Personale dirigente - Incentivazione (retribuzione di risultato)	€.	25.887	27.168	1.281
4.20.25.30.022.060.00.000	Ruolo tecnico - T.DETERMINATO - - Personale dirigente - Risorse aggiuntive regionali	€.	2.389	0	(2.389)
4.20.25.30.022.070.00.000	Ruolo tecnico - T.DETERMINATO - - Personale dirigente - Accantonamento per ferie maturate e non godute	€.	0	0	
4.20.25.30.022.110.00.000	Ruolo tecnico - T.DETERMINATO - - Personale dirigente - Oneri sociali*	€.	148.755	161.789	13.034
4.20.25.30.022.210.00.000	Ruolo tecnico - T.DETERMINATO - - Personale dirigente - Accantonamento a TFR	€.	0	0	0
4.20.25.30.022.220.00.000	Ruolo tecnico - T.DETERMINATO - - Personale dirigente - Accantonamento trattamento quiescenza e simili	€.	0	0	
4.20.25.30.022.800.00.000	Ruolo tecnico - T.DETERMINATO - - Personale dirigente - Altri costi del Ruolo tecnico	€.	192	0	(192)
4.20.25.30.024.010.00.000	Ruolo tecnico - ALTRO - - Personale dirigente - Competenze fisse	€.	0	0	
4.20.25.30.024.020.00.000	Ruolo tecnico - ALTRO - - Personale dirigente - Straordinario	€.	0	0	
4.20.25.30.024.025.00.000	Ruolo tecnico - ALTRO - - Personale dirigente - Retr. Posizione	€.	0	0	
4.20.25.30.024.030.00.000	Ruolo tecnico - ALTRO - - Personale dirigente - Indennità varie	€.	0	0	
4.20.25.30.024.040.00.000	Ruolo tecnico - ALTRO - - Personale dirigente - Competenze Ruolo tecnico - Personale comandato	€.	0	0	
4.20.25.30.024.050.00.000	Ruolo tecnico - ALTRO - - Personale dirigente - Incentivazione (retribuzione di risultato)	€.	0	0	
4.20.25.30.024.060.00.000	Ruolo tecnico - ALTRO - - Personale dirigente - Risorse aggiuntive regionali	€.	0	0	
4.20.25.30.024.070.00.000	Ruolo tecnico - ALTRO - - Personale dirigente - Accantonamento per ferie maturate e non godute	€.	0	0	
4.20.25.30.024.110.00.000	Ruolo tecnico - ALTRO - - Personale dirigente - Oneri sociali*	€.	0	0	
4.20.25.30.024.210.00.000	Ruolo tecnico - ALTRO - - Personale dirigente - Accantonamento a TFR	€.	0	0	
4.20.25.30.024.220.00.000	Ruolo tecnico - ALTRO - - Personale dirigente - Accantonamento trattamento quiescenza e simili	€.	0	0	
4.20.25.30.024.800.00.000	Ruolo tecnico - ALTRO - - Personale dirigente - Altri costi del Ruolo tecnico	€.	0	0	
4.20.25.30.110.010.00.000	Ruolo tecnico - T.INDETERMINATO - - Personale comparto - Competenze fisse	€.	520.863.780	522.921.003	2.057.223

433	433	433	434	0	0	0	0
498.645	498.647	498.652	498.645	0	0	67.131	0
2.122	2.123	2.121	2.122	0	0	0	0
1.045	1.045	1.045	1.045	0	0	0	0
153.240	153.251	153.247	153.245	0	0	13.053	0
0	0	0	0	0	0	0	0
0	0	0	0	0	0	0	0
483.147	483.180	483.543	482.858	0	0	48.843	0
0	0	0	0	0	0	0	0
0	0	0	0	0	0	0	0
63	63	62	62	0	0	0	0
113.856	113.860	113.856	113.854	10.051	0	10.461	0
0	0	0	0	0	0	0	0
16.102	16.102	16.101	16.099	0	0	0	0
14.016	14.015	14.015	14.017	0	0	0	0
0	0	0	0	0	0	0	0
6.791	6.793	6.793	6.791	0	0	0	0
0	0	0	0	0	0	0	0
40.449	40.445	40.449	40.446	2.764	0	2.877	0
0	0	0	0	0	0	0	0
0	0	0	0	0	0	0	0
0	0	0	0	0	0	0	0
0	0	0	0	0	0	0	0
0	0	0	0	0	0	0	0
0	0	0	0	0	0	0	0
0	0	0	0	0	0	0	0
0	0	0	0	0	0	0	0
0	0	0	0	0	0	0	0
0	0	0	0	0	0	0	0
0	0	0	0	0	0	0	0
0	0	0	0	0	0	0	0
0	0	0	0	0	0	0	0
0	0	0	0	0	0	0	0
0	0	0	0	0	0	0	0
0	0	0	0	0	0	0	0
0	0	0	0	0	0	0	0
130.730.697	130.730.245	130.729.750	130.730.311	0	0	22.296.294	0





4.20.25.30.110.020.00.000	Ruolo tecnico - T.INDETERMINATO - - Personale comparto - Straordinario	€.	23.479.240	23.325.871	(153.369)	5.831.564	5.831.567	5.831.169	5.831.571	0	0	1.055.556	0
4.20.25.30.110.030.00.000	Ruolo tecnico - T.INDETERMINATO - - Personale comparto - Indennità varie	€.	27.631.458	28.040.022	408.564	7.010.003	7.010.005	7.010.008	7.010.006	0	0	2.708.231	0
4.20.25.30.110.035.00.000	Ruolo tecnico - T.INDETERMINATO - - Personale comparto - Incentivazione alla produttività collettiva	€.	34.564.402	33.718.646	(845.756)	8.430.009	8.429.661	8.429.467	8.429.509	0	0	1.312.544	0
4.20.25.30.110.040.00.000	Ruolo tecnico - T.INDETERMINATO - - Personale comparto - Competenze Ruolo tecnico - Personale comandato	€.	234.785	224.318	(10.467)	56.083	56.079	56.078	56.078	0	0	0	0
4.20.25.30.110.050.00.000	Ruolo tecnico - T.INDETERMINATO - - Personale comparto - Risorse aggiuntive regionali	€.	9.154.830	0	(9.154.830)	0	0	0	0	0	0	0	0
4.20.25.30.110.060.00.000	Ruolo tecnico - T.INDETERMINATO - - Personale comparto - Accantonamento per ferie maturate e non godute	€.	0	0		0	0	0	0	0	0	0	0
4.20.25.30.110.110.00.000	Ruolo tecnico - T.INDETERMINATO - - Personale comparto - Oneri sociali*	€.	171.456.604	169.776.774	(1.679.830)	42.444.685	42.444.196	42.443.738	42.444.155	0	0	7.536.520	0
4.20.25.30.110.210.00.000	Ruolo tecnico - T.INDETERMINATO - - Personale comparto - Accantonamento a TFR	€.	0	0	0	0	0	0	0	0	0	0	0
4.20.25.30.110.220.00.000	Ruolo tecnico - T.INDETERMINATO - - Personale comparto - Accantonamento trattamento quiescenza e simili	€.	0	0									
4.20.25.30.110.800.00.000	Ruolo tecnico - T.INDETERMINATO - - Personale comparto - Altri costi del personale	€.	2.268.928	2.273.231	4.303	568.308	568.308	568.307	568.308	0	0	164.253	0
4.20.25.30.112.010.00.000	Ruolo tecnico - T.DETERMINATO - - Personale comparto - Competenze fisse	€.	17.832.706	16.972.570	(860.136)	4.242.693	4.243.143	4.243.649	4.243.085	26.482	0	41.932	0
4.20.25.30.112.020.00.000	Ruolo tecnico - T.DETERMINATO - - Personale comparto - Straordinario	€.	842.652	795.710	(46.942)	198.825	198.829	199.233	198.823	0	0	0	0
4.20.25.30.112.030.00.000	Ruolo tecnico - T.DETERMINATO - - Personale comparto - Indennità varie	€.	1.111.034	1.071.764	(39.270)	267.942	267.942	267.940	267.940	0	0	0	0
4.20.25.30.112.035.00.000	Ruolo tecnico - T.DETERMINATO - - Personale comparto - Incentivazione alla produttività collettiva	€.	1.233.972	1.238.210	4.238	309.205	309.555	309.753	309.697	0	0	0	0
4.20.25.30.112.040.00.000	Ruolo tecnico - T.DETERMINATO - - Personale comparto - Competenze Ruolo tecnico - Personale comandato	€.	0	0	0	0	0	0	0	0	0	0	0
4.20.25.30.112.050.00.000	Ruolo tecnico - T.DETERMINATO - - Personale comparto - Risorse aggiuntive regionali	€.	162.588	0	(162.588)	0	0	0	0	0	0	0	0
4.20.25.30.112.060.00.000	Ruolo tecnico - T.DETERMINATO - - Personale comparto - Accantonamento per ferie maturate e non godute	€.	0	0		0	0	0	0	0	0	0	0
4.20.25.30.112.110.00.000	Ruolo tecnico - T.DETERMINATO - - Personale comparto - Oneri sociali*	€.	6.056.690	5.702.556	(354.134)	1.425.145	1.425.637	1.426.100	1.425.674	7.282	0	11.533	0
4.20.25.30.112.210.00.000	Ruolo tecnico - T.DETERMINATO - - Personale comparto - Accantonamento a TFR	€.	0	0	0	0	0	0	0	0	0	0	0
4.20.25.30.112.220.00.000	Ruolo tecnico - T.DETERMINATO - - Personale comparto - Accantonamento trattamento quiescenza e simili	€.	0	0		0	0	0	0	0	0	0	0
4.20.25.30.112.800.00.000	Ruolo tecnico - T.DETERMINATO - - Personale comparto - Altri costi del personale	€.	66.122	14.706	(51.416)	3.676	3.677	3.677	3.676	0	0	0	0
4.20.25.30.114.010.00.000	Ruolo tecnico - ALTRO - - Personale comparto - Competenze fisse	€.			0								
4.20.25.30.114.020.00.000	Ruolo tecnico - ALTRO - - Personale comparto - Straordinario	€.											
4.20.25.30.114.030.00.000	Ruolo tecnico - ALTRO - - Personale comparto - Indennità varie	€.											
4.20.25.30.114.035.00.000	Ruolo tecnico - ALTRO - - Personale comparto - Incentivazione alla produttività collettiva	€.			0								
4.20.25.30.114.040.00.000	Ruolo tecnico - ALTRO - - Personale comparto - Competenze Ruolo tecnico - Personale comandato	€.											
4.20.25.30.114.050.00.000	Ruolo tecnico - ALTRO - - Personale comparto - Risorse aggiuntive regionali	€.			0								
4.20.25.30.114.060.00.000	Ruolo tecnico - ALTRO - - Personale comparto - Accantonamento per ferie maturate e non godute	€.											
4.20.25.30.114.110.00.000	Ruolo tecnico - ALTRO - - Personale comparto - Oneri sociali*	€.			0								
4.20.25.30.114.210.00.000	Ruolo tecnico - ALTRO - - Personale comparto - Accantonamento a TFR	€.			0								
4.20.25.30.114.220.00.000	Ruolo tecnico - ALTRO - - Personale comparto - Accantonamento trattamento quiescenza e simili	€.											
4.20.25.30.114.800.00.000	Ruolo tecnico - ALTRO - - Personale comparto - Altri costi del personale	€.			0								

4.20.25.40.000.000.00.000	B.8 Personale del ruolo amministrativo - Totale	€.	562.833.347	553.193.132	(9.640.215)	138.296.543	138.297.289	138.298.296	138.301.004	2.228.560	-	13.578.046	-
COD_COGE_old	Descrizione		Rendiconto al 4° trimestre 2025	Preventivo al 31/12/2026	Variazione	Budget primo trimestre 2026	Budget secondo trimestre 2026	Budget terzo trimestre 2026	Budget quarto trimestre 2026	Costi da utilizzo contributi	Costi da utilizzo contributi DI CUI SOCIO-SAN	Costi da contributi	Costi da contributi DI CUI SOCIO-SAN







4.20.25.40.110.010.00.000	Ruolo amministrativo - T.INDETERMINATO - Personale comparto - Competenze fisse	€.	338.863.248	339.633.739	770.491	84.909.134	84.908.427	84.906.647	84.909.531	1.375.875	0	7.703.214	0
4.20.25.40.110.020.00.000	Ruolo amministrativo - T.INDETERMINATO - Personale comparto - Straordinario	€.	10.683.426	10.668.265	(15.161)	2.667.263	2.667.068	2.666.766	2.667.168	0	0	537.904	0
4.20.25.40.110.030.00.000	Ruolo amministrativo - T.INDETERMINATO - Personale comparto - Indennità varie	€.	5.622.030	5.534.201	(87.829)	1.383.552	1.383.554	1.383.551	1.383.544	0	0	68.104	0
4.20.25.40.110.035.00.000	Ruolo amministrativo - T.INDETERMINATO - Personale comparto - Incentivazione alla produttività collettiva	€.	24.360.864	23.668.590	(692.274)	5.917.246	5.917.150	5.916.797	5.917.397	0	0	529.845	0
4.20.25.40.110.040.00.000	Ruolo amministrativo - T.INDETERMINATO - Personale comparto - Competenze Ruolo amministrativo - Personale comandato	€.	424.940	525.176	100.236	131.294	131.293	131.293	131.296	0	0	0	0
4.20.25.40.110.050.00.000	Ruolo amministrativo - T.INDETERMINATO - Personale comparto - Risorse aggiuntive regionali	€.	5.579.632	0	(5.579.632)	0	0	0	0	0	0	0	0
4.20.25.40.110.060.00.000	Ruolo amministrativo - T.INDETERMINATO - Personale comparto - Accantonamento per ferie maturate e non godute	€.	0	0	0	0	0	0	0	0	0	0	0
4.20.25.40.110.110.00.000	Ruolo amministrativo - T.INDETERMINATO - Personale comparto - Oneri sociali*	€.	106.778.771	104.781.274	(1.997.497)	26.195.947	26.195.321	26.193.950	26.196.056	340.706	0	2.473.801	0
4.20.25.40.110.210.00.000	Ruolo amministrativo - T.INDETERMINATO - Personale comparto - Accantonamento a TFR	€.	0	0	0	0	0	0	0	0	0	0	0
4.20.25.40.110.220.00.000	Ruolo amministrativo - T.INDETERMINATO - Personale comparto - Accantonamento trattamento quiescenza e simili	€.	0	0	0								
4.20.25.40.110.800.00.000	Ruolo amministrativo - T.INDETERMINATO - Personale comparto - Altri costi del personale	€.	187.038	203.679	16.641	50.920	50.920	50.921	50.918	0	0	325	0
4.20.25.40.112.010.00.000	Ruolo amministrativo - T.DETERMINATO - Personale comparto - Competenze fisse	€.	14.444.029	13.551.549	(892.480)	3.387.179	3.387.888	3.389.683	3.386.799	368.715	0	934.390	0
4.20.25.40.112.020.00.000	Ruolo amministrativo - T.DETERMINATO - Personale comparto - Straordinario	€.	357.474	437.038	79.564	109.059	109.262	109.557	109.160	0	0	2.220	0
4.20.25.40.112.030.00.000	Ruolo amministrativo - T.DETERMINATO - Personale comparto - Indennità varie	€.	113.830	98.003	(15.827)	24.497	24.501	24.503	24.502	0	0	0	0
4.20.25.40.112.035.00.000	Ruolo amministrativo - T.DETERMINATO - Personale comparto - Incentivazione alla produttività collettiva	€.	792.953	687.412	(105.541)	171.753	171.855	172.202	171.602	0	0	1.608	0
4.20.25.40.112.040.00.000	Ruolo amministrativo - T.DETERMINATO - Personale comparto - Competenze Ruolo amministrativo - Personale comandato	€.	0	0	0	0	0	0	0	0	0	0	0
4.20.25.40.112.050.00.000	Ruolo amministrativo - T.DETERMINATO - Personale comparto - Risorse aggiuntive regionali	€.	93.891	0	(93.891)	0	0	0	0	0	0	0	0
4.20.25.40.112.060.00.000	Ruolo amministrativo - T.DETERMINATO - Personale comparto - Accantonamento per ferie maturate e non godute	€.	0	0		0	0	0	0	0	0	0	0
4.20.25.40.112.110.00.000	Ruolo amministrativo - T.DETERMINATO - Personale comparto - Oneri sociali*	€.	4.441.577	4.267.034	(174.543)	1.066.122	1.066.763	1.068.130	1.066.019	96.081	0	259.248	0
4.20.25.40.112.210.00.000	Ruolo amministrativo - T.DETERMINATO - Personale comparto - Accantonamento a TFR	€.	0	0	0	0	0	0	0	0	0	0	0
4.20.25.40.112.220.00.000	Ruolo amministrativo - T.DETERMINATO - Personale comparto - Accantonamento trattamento quiescenza e simili	€.	0	0		0	0	0	0	0	0	0	0
4.20.25.40.112.800.00.000	Ruolo amministrativo - T.DETERMINATO - Personale comparto - Altri costi del personale	€.	9.948	9.892	(56)	2.473	2.473	2.474	2.472	0	0	0	0
4.20.25.40.114.010.00.000	Ruolo amministrativo - ALTRO - Personale comparto - Competenze fisse	€.											
4.20.25.40.114.020.00.000	Ruolo amministrativo - ALTRO - Personale comparto - Straordinario	€.											
4.20.25.40.114.030.00.000	Ruolo amministrativo - ALTRO - Personale comparto - Indennità varie	€.											
4.20.25.40.114.035.00.000	Ruolo amministrativo - ALTRO - Personale comparto - Incentivazione alla produttività collettiva	€.											
4.20.25.40.114.040.00.000	Ruolo amministrativo - ALTRO - Personale comparto - Competenze Ruolo amministrativo - Personale comandato	€.											
4.20.25.40.114.050.00.000	Ruolo amministrativo - ALTRO - Personale comparto - Risorse aggiuntive regionali	€.											
4.20.25.40.114.060.00.000	Ruolo amministrativo - ALTRO - Personale comparto - Accantonamento per ferie maturate e non godute	€.											
4.20.25.40.114.110.00.000	Ruolo amministrativo - ALTRO - Personale comparto - Oneri sociali*	€.											
4.20.25.40.114.210.00.000	Ruolo amministrativo - ALTRO - Personale comparto - Accantonamento a TFR	€.											
4.20.25.40.114.220.00.000	Ruolo amministrativo - ALTRO - Personale comparto - Accantonamento trattamento quiescenza e simili	€.											
4.20.25.40.114.800.00.000	Ruolo amministrativo - ALTRO - Personale comparto - Altri costi del personale	€.											
4.20.30.00.000.000.00.000	B.9 Oneri diversi di gestione - Totale	€.	154.289.790	131.289.585	(23.000.205)	64.919.356	22.144.853	22.093.449	22.131.927	1.015.838	-	1.670.148	-



COD_COGE_old	Descrizione		Rendiconto al 4° trimestre2025	Preventivo al 31/12/2026	Variazione	Budget primo trimestre 2026	Budget secondo trimestre 2026	Budget terzo trimestre 2026	Budget quarto trimestre 2026	Costi da utilizzo contributi	Costi da utilizzo contributi DI CUI SOCIO-SAN	Costi da contributi	Costi da contributi DI CUI SOCIO-SAN
4.20.30.10.010.000.00.000	Imposte e tasse (escluse Irap e Ires)	€.	25.634.366	25.678.668	44.302	6.429.504	6.428.811	6.393.592	6.426.761	15.697	0	29.352	0
4.20.30.20.010.000.00.000	Perdite su crediti	€.	14	0	(14)	0	0	0	0	0	0	0	0
4.20.30.30.010.000.00.000	Rimborso spese organi societari	€.	2.376.393	2.412.648	36.255	603.178	603.180	603.111	603.179	0	0	0	0
4.20.30.40.010.000.00.000	Indennità, rimborso spese e oneri sociali per il direttore generale, direttore sanitario, direttore amministrativo e componenti del collegio sindacale	€.	32.489.368	32.337.377	(151.991)	8.084.533	8.084.369	8.084.376	8.084.099	0	0	0	0
4.20.30.40.012.000.00.000	Indennità, rimborso spese e oneri sociali per il direttore generale, direttore sanitario, direttore amministrativo e componenti del collegio sindacale v/ATS, ASST, Fondazioni d/Regione	€.	0	0	0	0	0	0	0	0	0	0	0
4.20.30.40.020.000.00.000	Indennità, rimborso spese e oneri sociali per il direttore scientifico a carico del Bilancio ricerca	€.	859.724	714.998	(144.726)	178.748	178.752	178.749	178.749	0	0	714.998	0
4.20.30.40.022.000.00.000	Indennità, rimborso spese e oneri sociali per il direttore scientifico a carico del Bilancio ricerca v/ATS, ASST, Fondazioni d/Regione	€.	0	0	0	0	0	0	0	0	0	0	0
4.20.30.40.030.000.00.000	Indennità, rimborso spese e oneri sociali per il direttore sociale a carico del Bilancio sociale	€.	0	0	0	0	0	0	0	0	0	0	0
4.20.30.40.032.000.00.000	Indennità, rimborso spese e oneri sociali per il direttore sociale a carico del Bilancio sociale v/ATS, ASST, Fondazioni d/Regione	€.	0	0	0	0	0	0	0	0	0	0	0
4.20.30.50.010.000.00.000	Multe, ammende, penalità, arbitraggi, risarcimenti	€.	1.883.549	146.864	(1.736.685)	36.716	36.716	36.716	36.716	0	0	0	0
4.20.30.50.020.000.00.000	Sanzioni verso ATS della Regione	€.	0	0	0	0	0	0	0	0	0	0	0
4.20.30.50.030.000.00.000	Commissioni e spese bancarie	€.	4.303.320	4.531.698	228.378	1.135.121	1.135.126	1.130.725	1.130.726	1.276	0	0	0
4.20.30.50.040.000.00.000	Abbonamenti, acquisti di libri, riviste e giornali	€.	13.772.177	2.669.738	(11.102.439)	689.743	690.357	659.222	660.386	0	0	724.998	0
4.20.30.50.050.000.00.000	Oneri per sperimentazioni gestionali (art. 9-bis, D.Lgs. 502/92)	€.	0	0	0	0	0	0	0	0	0	0	0
4.20.30.50.080.000.00.000	Altri Oneri diversi di gestione	€.	30.933.577	19.845.103	(11.088.474)	4.981.372	4.960.162	4.949.608	4.953.961	998.865	0	200.800	0
4.20.30.50.085.000.00.000	Altri Oneri diversi di gestione servizi sociosanitari (ASSI)	€.	0	219.400	219.400	54.850	54.850	54.850	54.850	0	0	0	0
4.20.30.90.090.000.00.000	REGIONE: Spese dirette regionali - Oneri diversi di gestione	€.	41.721.089	42.723.091	1.002.002	42.723.091	0	0	0	0	0	0	0
4.20.30.90.095.000.00.000	Altri oneri diversi di gestione da ATS/ASST/IRCCS della Regione	€.	0	0	0	0	0	0	0	0	0	0	0
4.20.30.90.100.000.00.000	Altri oneri diversi di gestione - per Autoassicurazione	€.	316.213	10.000	(306.213)	2.500	2.500	2.500	2.500	0	0	0	0
						Budget primo trimestre 2026	Budget secondo trimestre 2026	Budget terzo trimestre 2026	Budget quarto trimestre 2026	Costi da utilizzo contributi	Costi da utilizzo contributi DI CUI SOCIO-SAN	Costi da contributi	Costi da contributi DI CUI SOCIO-SAN
4.20.40.00.000.000.00.000	B.10-13) Totale Ammortamenti e svalutazioni	€.	496.458.890	499.918.501	3.459.611	124.979.634	124.979.623	124.979.623	124.979.621	0	0	3.609	0
						Budget primo trimestre 2026	Budget secondo trimestre 2026	Budget terzo trimestre 2026	Budget quarto trimestre 2026	Costi da utilizzo contributi	Costi da utilizzo contributi DI CUI SOCIO-SAN	Costi da contributi	Costi da contributi DI CUI SOCIO-SAN
4.20.40.10.000.000.00.000	B.10) Ammortamenti delle immobilizzazioni immateriali - Totale	€.	15.212.116	15.666.420	454.304	3.916.603	3.916.609	3.916.603	3.916.605	0	0	0	0
4.20.40.10.010.000.00.000	B.10 (1) Ammortamenti immobilizzazioni immateriali - Totale	€.	15.212.116	15.666.420	454.304	3.916.603	3.916.609	3.916.603	3.916.605	-	-	-	-
COD_COGE_old	Descrizione		Rendiconto al 4° trimestre2025	Preventivo al 31/12/2026	Variazione	Budget primo trimestre 2026	Budget secondo trimestre 2026	Budget terzo trimestre 2026	Budget quarto trimestre 2026	Costi da utilizzo contributi	Costi da utilizzo contributi DI CUI SOCIO-SAN	Costi da contributi	Costi da contributi DI CUI SOCIO-SAN
4.20.40.10.010.010.00.000	Ammortamenti immobilizzazioni immateriali	€.	15.212.116	15.666.420	454.304	3.916.603	3.916.609	3.916.603	3.916.605	0	0	0	0
4.20.40.10.020.000.00.000	B.10) Ammortamenti delle immobilizzazioni immateriali - Totale	€.	0	-	0	-	-	-	-	-	-	-	-
COD_COGE_old	Descrizione		Rendiconto al 4° trimestre2025	Preventivo al 31/12/2026	Variazione	Budget primo trimestre 2026	Budget secondo trimestre 2026	Budget terzo trimestre 2026	Budget quarto trimestre 2026	Costi da utilizzo contributi	Costi da utilizzo contributi DI CUI SOCIO-SAN	Costi da contributi	Costi da contributi DI CUI SOCIO-SAN
4.20.40.10.020.010.00.000	Svalutazione immobilizzazioni immateriali	€.	0	0	0	0	0	0	0	0	0	0	0
						Budget primo trimestre 2026	Budget secondo trimestre 2026	Budget terzo trimestre 2026	Budget quarto trimestre 2026	Costi da utilizzo contributi	Costi da utilizzo contributi DI CUI SOCIO-SAN	Costi da contributi	Costi da contributi DI CUI SOCIO-SAN
4.20.40.20.000.000.00.000	B.11) Ammortamento dei fabbricati - Totale	€.	291.656.496	294.353.732	2.697.236	73.588.440	73.588.429	73.588.434	73.588.429	0	0	3.255	0





4.20.40.20.010.000.00.000	B.11 (1) Ammortamenti dei fabbricati - Totale	€	290.503.100	293.200.336	2.697.236	73.300.091	73.300.080	73.300.085	73.300.080	-	-	3.255	-
COD_COGE_old	Descrizione		Rendiconto al 4° trimestre2025	Preventivo al 31/12/2026	Variazione	Budget primo trimestre 2026	Budget secondo trimestre 2026	Budget terzo trimestre 2026	Budget quarto trimestre 2026	Costi da utilizzo contributi	Costi da utilizzo contributi DI CUI SOCIO-SAN	Costi da contributi	Costi da contributi DI CUI SOCIO-SAN
4.20.40.20.010.010.00.000	Ammortamento dei Fabbricati disponibili	€	2.329.572	2.329.118	(454)	582.281	582.280	582.278	582.279	0	0	0	0
4.20.40.20.010.020.00.000	Ammortamento dei Fabbricati indisponibili	€	288.173.528	290.871.218	2.697.690	72.717.810	72.717.800	72.717.807	72.717.801	0	0	3.255	0
4.20.40.20.020.000.00.000	B.11 (2) Svalutazione dei fabbricati - Totale	€	1.153.396	1.153.396	0	288.349	288.349	288.349	288.349	-	-	-	-
COD_COGE_old	Descrizione		Rendiconto al 4° trimestre2025	Preventivo al 31/12/2026	Variazione	Budget primo trimestre 2026	Budget secondo trimestre 2026	Budget terzo trimestre 2026	Budget quarto trimestre 2026	Costi da utilizzo contributi	Costi da utilizzo contributi DI CUI SOCIO-SAN	Costi da contributi	Costi da contributi DI CUI SOCIO-SAN
4.20.40.20.020.010.00.000	Svalutazione dei Terreni e Fabbricati disponibili	€	0	0	0	0	0	0	0				
4.20.40.20.020.020.00.000	Svalutazione dei Terreni e Fabbricati indisponibili	€	1.153.396	1.153.396	0	288.349	288.349	288.349	288.349	0	0	0	0
4.20.40.30.000.000.00.000	B.12) Ammortamenti delle altre immobilizzazioni materiali - Totale	€	188.493.068	189.898.349	1.405.281	47.474.591	47.474.585	47.474.586	47.474.587	0	0	354	0
4.20.40.30.010.000.00.000	B.12 (1) Ammortamenti delle altre immobilizzazioni materiali - Totale	€	188.260.829	189.666.110	1.405.281	47.416.532	47.416.525	47.416.526	47.416.527	-	-	354	-
COD_COGE_old	Descrizione		Rendiconto al 4° trimestre2025	Preventivo al 31/12/2026	Variazione	Budget primo trimestre 2026	Budget secondo trimestre 2026	Budget terzo trimestre 2026	Budget quarto trimestre 2026	Costi da utilizzo contributi	Costi da utilizzo contributi DI CUI SOCIO-SAN	Costi da contributi	Costi da contributi DI CUI SOCIO-SAN
4.20.40.30.010.010.00.000	Ammortamenti delle altre immobilizzazioni materiali	€	156.712.084	158.999.442	2.287.358	39.749.864	39.749.860	39.749.858	39.749.860	0	0	354	0
4.20.40.30.010.015.00.000	Ammortamenti delle immobilizzazioni materiali - attrezzature protesica	€	31.548.745	30.666.668	(882.077)	7.666.666	7.666.665	7.666.668	7.666.667	0	0	0	0
4.20.40.30.020.000.00.000	B.12 (2) Svalutazione delle altre immobilizzazioni materiali - Totale	€	232.239	232.239	-	58.059	58.060	58.060	58.060	-	-	-	-
COD_COGE_old	Descrizione		Rendiconto al 4° trimestre2025	Preventivo al 31/12/2026	Variazione	Budget primo trimestre 2026	Budget secondo trimestre 2026	Budget terzo trimestre 2026	Budget quarto trimestre 2026	Costi da utilizzo contributi	Costi da utilizzo contributi DI CUI SOCIO-SAN	Costi da contributi	Costi da contributi DI CUI SOCIO-SAN
4.20.40.30.020.010.00.000	Svalutazioni delle altre immobilizzazioni materiali	€	232.239	232.239	0	58.059	58.060	58.060	58.060	0	0	0	0
4.20.40.30.020.015.00.000	Svalutazioni delle immobilizzazioni materiali - attrezzature protesica	€	0	0	0	0	0	0	0	0	0	0	0
4.20.40.40.000.000.00.000	B.13 Svalutazione dei crediti - Totale	€	1.097.210	-	(1.097.210)	-	-	-	-	-	-	-	-
COD_COGE	Descrizione		Rendiconto al 4° trimestre2025	Preventivo al 31/12/2026	Variazione	Budget primo trimestre 2026	Budget secondo trimestre 2026	Budget terzo trimestre 2026	Budget quarto trimestre 2026	Costi da utilizzo contributi	Costi da utilizzo contributi DI CUI SOCIO-SAN	Costi da contributi	Costi da contributi DI CUI SOCIO-SAN
4.20.40.40.010.000.00.000	Svalutazione dei crediti	€	1.097.210	0	(1.097.210)	0	0	0	0	0	0	0	0
4.20.50.00.000.000.00.000	B.14) Variazione delle rimanenze - Totale	€	(21.360.910)	(164.000)	21.196.910	(41.000)	(41.000)	(41.000)	(41.000)	0	0	0	0
4.20.50.10.000.000.00.000	B.14.A Variazione rimanenze sanitarie - Totale	€	(21.229.265)	(164.000)	21.065.265	(41.000)	(41.000)	(41.000)	(41.000)	-	-	-	-
COD_COGE_old	Descrizione		Rendiconto al 4° trimestre2025	Preventivo al 31/12/2026	Variazione	Budget primo trimestre 2026	Budget secondo trimestre 2026	Budget terzo trimestre 2026	Budget quarto trimestre 2026	Costi da utilizzo contributi	Costi da utilizzo contributi DI CUI SOCIO-SAN	Costi da contributi	Costi da contributi DI CUI SOCIO-SAN
4.20.50.10.005.010.00.000	Farmaceutici: Specialità Medicinali	€											
4.20.50.10.005.010.01.000	Farmaceutici: Specialità Medicinali (File F compreso HCV)	€											
4.20.50.10.005.010.01.050	Farmaceutici: Specialità Medicinali (File F escluso HCV)	€	(11.019.263)	0	11.019.263	0	0	0	0				
4.20.50.10.005.010.01.070	Farmaceutici: Specialità Medicinali (HCV)	€	0	0	0	0	0	0	0				





4.20.50.10.005.010.02.000	Farmaceutici: Specialità Medicinali (altro: farmaci ospedalieri)	€.	(7.417.863)	0	7.417.863	0	0	0	0				
4.20.50.10.005.020.00.000	Farmaceutici: Specialità Medicinali (Doppio Canale ex Nota CUF 37)	€.	(117.505)	0	117.505	0	0	0	0				
4.20.50.10.005.030.00.000	Farmaceutici: Specialità Medicinali (Primo Ciclo terapeutico D.G.R. 10246/02)	€.	0	0	0	0	0	0	0				
4.20.50.10.010.010.00.000	Farmaceutici: Ossigeno	€.	138.907	0	(138.907)	0	0	0	0				
4.20.50.10.010.020.00.000	Farmaceutici: Ossigeno (Doppio Canale)	€.	0	0		0	0	0	0				
4.20.50.10.012.010.00.000	Farmaceutici: Specialità Medicinali SENZA AIC	€.	(433.747)	0	433.747	0	0	0	0				
4.20.50.10.012.020.00.000	Farmaceutici: Galenici e altri medicinali SENZA AIC	€.	396.361	0	(396.361)	0	0	0	0				
4.20.50.10.012.030.00.000	Farmaceutici: Ossigeno e gas medicinali SENZA AIC Emoderivati acquistati sul mercato	€.	39.229	0	(39.229)	0	0	0	0				
4.20.50.10.015.010.00.000	Emoderivati di produzione regionale nel circuito SRC	€.	(483.973)	0	483.973	0	0	0	0				
4.20.50.10.015.012.00.000		€.	(392.986)	0	392.986	0	0	0	0				
4.20.50.10.015.020.00.000	Emoderivati (Doppio Canale ex Nota CUF 37)	€.	(104.677)	0	104.677	0	0	0	0				
4.20.50.10.020.010.00.000	Prodotti dietetici	€.	(50.705)	0	50.705	0	0	0	0				
4.20.50.10.025.010.00.000	Dispositivi medici: Cnd W - Materiali Diagnostici in vitro	€.	(1.264.500)	(100.000)	1.164.500	(25.000)	(25.000)	(25.000)	(25.000)				
4.20.50.10.030.010.00.000	Dispositivi medici: Cnd Z - Materiali diagnostici (materiale per apparecchiature sanitarie e relativi componenti)	€.	(470.403)	0	470.403	0	0	0	0				
4.20.50.10.030.020.00.000	Prodotti chimici: Materiali diagnostici (senza Cnd)	€.	(315.467)	0	315.467	0	0	0	0				
4.20.50.10.035.010.00.000	Dispositivi medici: Presidi chirurgici e materiali sanitari - Cnd: A; B; D; G; H; K; L; M; N; Q; R; S; T (escluso T04); U; V; Y	€.											
4.20.50.10.035.011.00.000	Dispositivi medici: Cnd A - Dispositivi da somministrazione, prelievo e raccolta	€.	(377.231)	0	377.231	0	0	0	0				
4.20.50.10.035.012.00.000	Dispositivi medici: Cnd K, L - Strumentario chirurgico	€.	(352.691)	0	352.691	0	0	0	0				
4.20.50.10.035.013.00.000	Dispositivi medici: Cnd H - Dispositivi di sutura	€.	27.187	0	(27.187)	0	0	0	0				
4.20.50.10.035.014.00.000	Dispositivi medici: Cnd M - Dispositivi per medicazioni generali e specialistiche	€.	103.808	0	(103.808)	0	0	0	0				
4.20.50.10.035.015.00.000	Dispositivi medici: Cnd T - Dispositivi di protezione e ausili per incontinenza (d. lgs. 46/97)	€.	836.674	(30.000)	(866.674)	(7.500)	(7.500)	(7.500)	(7.500)				
4.20.50.10.035.016.00.000	Dispositivi medici: Cnd Y - Supporti o ausili tecnici per persone disabili	€.	178.749	0	(178.749)	0	0	0	0				
4.20.50.10.035.017.00.000	Dispositivi medici: Cnd B; G; N; Q; R; U - Presidi medico-chirurgici specialistici	€.	(1.375.883)	(34.000)	1.341.883	(8.500)	(8.500)	(8.500)	(8.500)				
4.20.50.10.035.018.00.000	Dispositivi medici: Cnd: D; S; V - Disinfettanti, prodotti per sterilizzazione e dispositivi vari	€.	139.801	0	(139.801)	0	0	0	0				
4.20.50.10.035.020.00.000	Dispositivi medici: Cnd C - Dispositivi per appar. Cardiocircolatorio	€.	678.443	0	(678.443)	0	0	0	0				
4.20.50.10.035.030.00.000	Dispositivi medici con repertorio e senza CND (tipo 2, kit)	€.	(9.714)	0	9.714	0	0	0	0				
4.20.50.10.035.040.00.000	Dispositivi medici non registrati in Italia (senza repertorio e con CND assimilabile)	€.	147.055	0	(147.055)	0	0	0	0				
4.20.50.10.040.010.00.000	Materiale chirurgico per uso veterinario	€.	(16.723)	0	16.723	0	0	0	0				
4.20.50.10.045.010.00.000	Materiali protesici (c.d. protesica "Maggiore") - Cnd: Y	€.	0	0		0	0	0	0				
4.20.50.10.045.020.00.000	Materiali protesici (c.d. protesica "Minore") - Cnd: T04	€.	0	0		0	0	0	0				
4.20.50.10.045.030.00.000	Dispositivi medici: Cnd: J - impiantabili attivi: Materiali protesici (endoprotesi)	€.	(361.996)	0	361.996	0	0	0	0				
4.20.50.10.045.035.00.000	Dispositivi medici: Cnd: P - Materiali protesici (endoprotesi non attive)	€.	(161.362)	0	161.362	0	0	0	0				
4.20.50.10.050.010.00.000	Dispositivi medici: Cnd F - Materiali per emodialisi	€.	(79.556)	0	79.556	0	0	0	0				
4.20.50.10.055.010.00.000	Materiali per la profilassi igienico-sanitari: sieri	€.	52.079	0	(52.079)	0	0	0	0				
4.20.50.10.055.020.00.000	Materiali per la profilassi igienico-sanitari: vaccini	€.	242.552	0	(242.552)	0	0	0	0				
4.20.50.10.060.010.00.000	Prodotti farmaceutici per uso veterinario	€.	(12.691)	0	12.691	0	0	0	0				





4.20.50.10.065.010.00.000	Sangue ed emocomponenti	€.	310.302	0	(310.302)	0	0	0	0				
4.20.50.10.080.010.00.000	Altri beni e prodotti sanitari (PRODOTTI SENZA REPERTORIO E/O CND)	€.	298.524	0	(298.524)	0	0	0	0				
4.20.50.20.000.000.00.000	B.14.B Variazione rimanenze non sanitarie - Totale	€.	(131.645)	0	131.645	0	0	0	0	-	-	-	-
COD_COGE_old	Descrizione		Rendiconto al 4° trimestre2025	Preventivo al 31/12/2026	Variazione	Budget primo trimestre 2026	Budget secondo trimestre 2026	Budget terzo trimestre 2026	Budget quarto trimestre 2026	Costi da utilizzo contributi	Costi da utilizzo contributi DI CUI SOCIO-SAN	Costi da contributi	Costi da contributi DI CUI SOCIO-SAN
4.20.50.20.005.010.00.000	Prodotti alimentari	€.	(34.547)	0	34.547	0	0	0	0				
4.20.50.20.010.010.00.000	Materiale di guardaroba, di pulizia e di convivenza in genere	€.	37.031	0	(37.031)	0	0	0	0				
4.20.50.20.015.010.00.000	Carburante	€.	61.041	0	(61.041)	0	0	0	0				
4.20.50.20.015.020.00.000	Combustibili	€.	133	0	(133)	0	0	0	0				
4.20.50.20.020.010.00.000	Cancelleria e stampati	€.	(49.969)	0	49.969	0	0	0	0				
4.20.50.20.025.010.00.000	Materiale per EDP	€.	26.173	0	(26.173)	0	0	0	0				
4.20.50.20.030.010.00.000	Materiale per manutenzioni e riparazioni immobili	€.	3.748	0	(3.748)	0	0	0	0				
4.20.50.20.030.020.00.000	Materiale per manutenzioni e riparazioni mobili e macchine	€.	5.699	0	(5.699)	0	0	0	0				
4.20.50.20.030.030.00.000	Materiale per manutenzioni e riparazioni attrez. Tecnico economici	€.	(9.165)	0	9.165	0	0	0	0				
4.20.50.20.030.040.00.000	Materiale per manutenzioni e riparazioni automezzi (tutti)	€.	(90)	0	90	0	0	0	0				
4.20.50.20.030.080.00.000	Altro materiale per manutenzioni e riparazioni	€.	9.656	0	(9.656)	0	0	0	0				
4.20.50.20.080.010.00.000	Altri beni non sanitari	€.	(181.355)	0	181.355	0	0	0	0				
4.20.60.00.000.000.00.000	B.15 Accantonamenti tipici dell'esercizio - Totale	€.	1.905.876.949	517.158.667	(1.388.718.282)	398.796.694	39.494.698	39.395.768	39.471.507	-	-	48.286.715	-
COD_COGE_old	Descrizione		Rendiconto al 4° trimestre2025	Preventivo al 31/12/2026	Variazione	Budget primo trimestre 2026	Budget secondo trimestre 2026	Budget terzo trimestre 2026	Budget quarto trimestre 2026	Costi da utilizzo contributi	Costi da utilizzo contributi DI CUI SOCIO-SAN	Costi da contributi	Costi da contributi DI CUI SOCIO-SAN
4.20.60.10.010.000.00.000	Accantonamenti per cause civili ed oneri processuali	€.	64.076.053	0	(64.076.053)	0	0	0	0				
4.20.60.10.020.000.00.000	Accantonamenti per contenzioso personale dipendente	€.	15.189.809	0	(15.189.809)	0	0	0	0				
4.20.60.10.030.000.00.000	Accantonamenti per rischi connessi all'acquisto di prestazioni sanitarie da privato	€.	1.990.058	0	(1.990.058)	0	0	0	0				
4.20.60.10.040.000.00.000	Accantonamenti per copertura diretta dei rischi (autoassicurazione)	€.	61.023.046	53.099.998	(7.923.048)	13.274.996	13.275.000	13.275.000	13.275.002	0	0	48.286.715	0
4.20.60.10.040.100.00.000	Accantonamenti per copertura diretta dei rischi (autoassicurazione)	€.	24.583.457	8.155.676	(16.427.781)	2.038.919	2.038.918	2.038.919	2.038.920	0	0	8.155.676	0
4.20.60.10.040.200.00.000	Accantonamenti per franchigia assicurativa	€.	38.439.589	44.944.322	8.504.733	11.236.077	11.236.082	11.236.081	11.236.082	0	0	40.131.039	0
4.20.60.10.080.000.00.000	Altri accantonamenti per rischi	€.	70.087.944	869.072	(69.218.872)	869.072	0	0	0				
4.20.60.20.010.000.00.000	Accantonamento al fondo premio per operosità medici SUMAI	€.	5.024.402	4.993.712	(30.690)	1.248.275	1.248.277	1.248.272	1.248.888				
4.20.60.30.010.000.00.000	Accantonamenti per interessi di mora	€.	414.751	0	(414.751)	0	0	0	0				
4.20.60.40.010.000.00.000	Acc. Rinnovi convenzioni MMG/Pls/MCA ed altri	€.	74.057.036	74.057.036	0	74.057.036	0	0	0				
4.20.60.40.020.000.00.000	Acc. Rinnovi contratt. - dirigenza medica	€.	88.863.846	83.776.566	(5.087.280)	83.776.566	0	0	0				
4.20.60.40.030.000.00.000	Acc. Rinnovi contratt. - dirigenza non medica	€.	12.702.768	12.702.768	0	12.702.768	0	0	0				
4.20.60.40.040.000.00.000	Acc. Rinnovi contratt.: - comparto	€.	82.286.215	51.918.762	(30.367.453)	51.918.762	0	0	0				
4.20.60.40.041.000.00.000	Acc. per Fondi integrativi pensione	€.	0	0	0	0	0	0	0				
4.20.60.40.042.000.00.000	Acc. Incentivi funzioni tecniche art. 113 D.lgs 50/2016	€.	9.084.378	9.084.378	0	2.271.093	2.271.096	2.271.092	2.271.097				
4.20.60.40.050.000.00.000	Acc. Rinnovi contratt.: medici SUMAI	€.	5.029.572	5.029.572	0	5.029.572	0	0	0				
4.20.60.50.005.000.00.000	Accantonamenti per quote inutilizzate contributi da Regione e Prov. Aut. - FSR indistinto finalizzato da Stato	€.	207.325.900	0	(207.325.900)	0	0	0	0				
4.20.60.50.006.000.00.000	Accantonamenti per quote inutilizzate contributi dell'esercizio da ATSI/ASSI/Fondazioni - FSR Indistinto finalizzato da Stato	€.	0	0	0	0	0	0	0				
4.20.60.50.010.000.00.000	Accantonamenti per quote inutilizzate contributi vincolati dell'esercizio da Regione per quota FSR Vincolato	€.	383.148.801	77.344.177	(305.804.624)	77.344.177	0	0	0				





4.20.60.50.012.000.00.000	Accantonamenti per quote inutilizzate contributi dell'esercizio da Regione - FSR Indistinto finalizzato da Regione	€.	23.222.726	22.234.790	(987.936)	5.558.694	5.558.699	5.558.698	5.558.699				
4.20.60.50.014.000.00.000	Accantonamenti per quote inutilizzate per finanziamento di parte corrente per servizi sociosanitari da contributi dell'esercizio da Regione - FSR Indistinto finalizzato da Regione	€.	0	0	0	0	0	0	0				
4.20.60.50.020.000.00.000	Accantonamenti per quote inutilizzate contributi vincolati dell'esercizio da ATS/ASST/Fondazioni per quota FSR Vincolato	€.	2.218.894	0	(2.218.894)	0	0	0	0				
4.20.60.50.022.000.00.000	Accantonamenti per quote inutilizzate contributi dell'esercizio da ATS/ASST/Fondazioni - FSR Indistinto finalizzato da Regione	€.	523.395	150	(523.245)	38	38	37	37				
4.20.60.50.030.000.00.000	Accantonamenti per quote inutilizzate contributi vincolati dell'esercizio da soggetti pubblici (extra fondo) Vincolati	€.	78.223.612	41.241.730	(36.981.882)	39.566.245	558.495	558.495	558.495				
4.20.60.50.030.000.00.100	Accantonamenti per quote inutilizzate contributi vincolati dell'esercizio da soggetti pubblici (extra fondo) Vincolati - PNRR	€.	118.870.255	0	(118.870.255)	0	0	0	0				
4.20.60.50.040.000.00.000	Accantonamenti per quote inutilizzate contributi vincolati dell'esercizio per ricerca da Ministero	€.	20.039.483	4.722.668		1.180.667	1.180.667	1.180.667	1.180.667				
4.20.60.50.050.000.00.000	Accantonamenti per quote inutilizzate contributi vincolati dell'esercizio per ricerca da Regione	€.	1.714.564	0		0	0	0	0				
4.20.60.50.060.000.00.000	Accantonamenti per quote inutilizzate contributi vincolati dell'esercizio per ricerca da ATS/ASST/Fondazioni	€.	0	0		0	0	0	0				
4.20.60.50.070.000.00.000	Accantonamenti per quote inutilizzate contributi vincolati dell'esercizio per ricerca da altri Enti pubblici	€.	4.167.018	2.178.620		544.655	544.656	544.656	544.653				
4.20.60.50.080.000.00.000	Accantonamenti per quote inutilizzate contributi vincolati dell'esercizio da privati (Altro)	€.	35.368.856	0	(35.368.856)	0	0	0	0				
4.20.60.50.085.000.00.000	Accantonamenti per quote inutilizzate contributi vincolati dell'esercizio per ricerca da privati	€.	0	0		0	0	0	0				
4.20.60.50.090.000.00.000	Accantonamenti per quote inutilizzate contributi da soggetti privati per ricerca	€.	23.203.364	13.954.502	(9.248.862)	3.488.625	3.488.626	3.488.626	3.488.625				
4.20.60.80.010.000.00.000	Altri accantonamenti	€.	518.020.203	59.950.166	(458.070.037)	25.965.453	11.369.144	11.270.225	11.345.344	0	0	0	0
4.20.60.80.010.100.00.000	Accantonamenti libera professione	€.	26.962.785	26.203.660	(759.125)	6.578.841	6.592.534	6.483.612	6.558.673	0	0	0	0
4.20.60.80.010.200.00.000	Altri accantonamenti altro	€.	491.057.418	33.746.506	(457.310.912)	19.386.612	4.786.610	4.786.613	4.786.671	0	0	0	0
4.20.60.80.015.000.00.000	Altri accantonamenti (ASSI)	€.	0	0	0	0	0	0	0				

			Rendiconto al 4° trimestre 2025	Preventivo al 31/12/2026	Variazione	Budget primo trimestre 2026	Budget secondo trimestre 2026	Budget terzo trimestre 2026	Budget quarto trimestre 2026
5.00.00.00.000.000.00.000	C) PROVENTI ED ONERI FINANZIARI	€.	(408.778)	(805.759)	(396.981)	(201.441)	(201.439)	(201.440)	(201.439)

			Rendiconto al 4° trimestre 2025	Preventivo al 31/12/2026	Variazione	Budget primo trimestre 2026	Budget secondo trimestre 2026	Budget terzo trimestre 2026	Budget quarto trimestre 2026
5.10.00.00.000.000.00.000	C) PROVENTI FINANZIARI (Parziale)	€.	564.926	0	(564.926)	0	0	0	0

5.10.10.00.000.000.00.000	C.1) Interessi attivi - Totale	€.	564.871	0	(564.871)	0	0	0	0
---------------------------	--------------------------------	----	---------	---	-----------	---	---	---	---

COD_COGE_old	Descrizione		Rendiconto al 4° trimestre 2025	Preventivo al 31/12/2026	Variazione	Budget primo trimestre 2026	Budget secondo trimestre 2026	Budget terzo trimestre 2026	Budget quarto trimestre 2026
5.10.10.10.010.000.00.000	Interessi attivi su c/tesoreria	€.	17.782	0	(17.782)	0	0	0	0
5.10.10.20.010.000.00.000	Interessi attivi su c/c bancari	€.	335	0	(335)	0	0	0	0
5.10.10.20.020.000.00.000	Interessi attivi su c/c postali	€.	0	0	0	0	0	0	0
5.10.10.30.010.000.00.000	Interessi attivi su titoli	€.	19.389	0	(19.389)	0	0	0	0
5.10.10.30.020.000.00.000	Interessi attivi su crediti commerciali	€.	106.319	0	(106.319)	0	0	0	0
5.10.10.30.080.000.00.000	Altri interessi attivi	€.	421.046	0	(421.046)	0	0	0	0
5.10.10.30.090.000.00.000	Interessi attivi verso ATS-ASST-Fondazioni della Regione	€.	0	0	0	0	0	0	0

5.10.20.00.000.000.00.000	C.2) Altri proventi finanziari - Totale	€.	55	0	(55)	0	0	0	0
---------------------------	---	----	----	---	------	---	---	---	---

COD_COGE_old	Descrizione		Rendiconto al 4° trimestre 2025	Preventivo al 31/12/2026	Variazione	Budget primo trimestre 2026	Budget secondo trimestre 2026	Budget terzo trimestre 2026	Budget quarto trimestre 2026
5.10.20.10.000.000.00.000	Proventi da partecipazioni	€.	0	0	0	0	0	0	0
5.10.20.20.000.000.00.000	Proventi finanziari da crediti iscritti nelle immobilizzazioni	€.	0	0	0	0	0	0	0



5.10.20.30.000.000.00.000	Proventi finanziari da titoli iscritti nelle immobilizzazioni	€.	0	0	0
5.10.20.40.000.000.00.000	Altri proventi finanziari diversi dai precedenti	€.	0	0	0
5.10.20.50.000.000.00.000	Utili su cambi	€.	55	0	(55)

			Rendiconto al 4° trimestre 2025	Preventivo al 31/12/2026	Variazione	Budget primo trimestre 2026	Budget secondo trimestre 2026	Budget terzo trimestre 2026	Budget quarto trimestre 2026	Costi da utilizzo contributi	Costi da utilizzo contributi DI CUI SOCIO-SAN	Costi da contributi	Costi da contributi DI CUI SOCIO-SAN
5.20.00.00.000.000.00.000	C) ONERI FINANZIARI (Parziale)	€.	973.704	805.759	(167.945)	201.441	201.439	201.440	201.439	0	0	0	0
5.20.10.00.000.000.00.000	C.3) Interessi passivi - Totale	€.	972.159	805.759	(166.400)	201.441	201.439	201.440	201.439	0	0	0	0

COD_COGE_old	Descrizione		Rendiconto al 4° trimestre 2025	Preventivo al 31/12/2026	Variazione	Budget primo trimestre 2026	Budget secondo trimestre 2026	Budget terzo trimestre 2026	Budget quarto trimestre 2026	Costi da utilizzo contributi	Costi da utilizzo contributi DI CUI SOCIO-SAN	Costi da contributi	Costi da contributi DI CUI SOCIO-SAN
5.20.10.10.010.000.00.000	Interessi passivi su c/c tesoreria	€.	0	0	0	0	0	0	0	0	0	0	0
5.20.10.20.010.000.00.000	Interessi passivi su mutui	€.	495.503	495.502	(1)	123.876	123.875	123.876	123.875	0	0	0	0
5.20.10.20.020.000.00.000	Commissioni su fidejussioni	€.	24.322	0	(24.322)	0	0	0	0	0	0	0	0
5.20.10.30.010.000.00.000	Interessi passivi verso fornitori	€.	0	0	0	0	0	0	0	0	0	0	0
5.20.10.30.020.000.00.000	Interessi passivi di mora	€.	459	0	(459)	0	0	0	0	0	0	0	0
5.20.10.30.030.000.00.000	Interessi passivi canoni di leasing	€.	0	0	0	0	0	0	0	0	0	0	0
5.20.10.30.070.000.00.000	Altri interessi passivi	€.	451.875	310.257	(141.618)	77.565	77.564	77.564	77.564	0	0	0	0
5.20.10.30.080.000.00.000	Interessi passivi verso ATS-ASST-Fondazioni della Regione	€.	0	0	0	0	0	0	0	0	0	0	0
5.20.20.00.000.000.00.000	C.4) Altri oneri finanziari - Totale	€.	1.545	0	(1.545)	0	0	0	0	0	0	0	0

COD_COGE_old	Descrizione		Rendiconto al 4° trimestre 2025	Preventivo al 31/12/2026	Variazione	Budget primo trimestre 2026	Budget secondo trimestre 2026	Budget terzo trimestre 2026	Budget quarto trimestre 2026	Costi da utilizzo contributi	Costi da utilizzo contributi DI CUI SOCIO-SAN	Costi da contributi	Costi da contributi DI CUI SOCIO-SAN
5.20.20.10.000.000.00.000	Altri oneri finanziari	€.	0	0	0					0	0	0	0
5.20.20.20.000.000.00.000	Perdite su cambi	€.	1.545	0	(1.545)					0	0	0	0



		Rendiconto al 4° trimestre 2025	Preventivo al 31/12/2026	Variazione
6.00.00.00.000.00.00.00	D) RETTIFICHE DI VALORE DI ATTIVITA' FINANZIARIE	€ 0	0	0

6.10.00.00.000.00.00.00	D.1) Rivalutazioni - Totale	€ -	-	0
-------------------------	-----------------------------	-----	---	---

COD_COGE_old	Descrizione	Rendiconto al 4° trimestre 2025	Preventivo al 31/12/2026	Variazione
6.10.10.00.000.00.00.00	Di partecipazioni	€ 0	0	0
6.10.20.00.000.00.00.00	Di immobilizzazioni finanziarie che non costituiscono immobilizzazioni	€ 0	0	0
6.10.80.00.000.00.00.00	Altro	€ 0	0	0

6.20.00.00.000.00.00.00	D.2) Svalutazioni - Totale	€ -	-	0
-------------------------	----------------------------	-----	---	---

COD_COGE_old	Descrizione	Rendiconto al 4° trimestre 2025	Preventivo al 31/12/2026	Variazione
6.20.10.00.000.00.00.00	Di partecipazioni	€ 0	0	0
6.20.20.00.000.00.00.00	Di immobilizzazioni finanziarie che non costituiscono immobilizzazioni	€ 0	0	0
6.20.80.00.000.00.00.00	Altro	€ 0	0	0

		Rendiconto al 4° trimestre 2025	Preventivo al 31/12/2026	Variazione
7.00.00.00.000.00.00.00	E) PROVENTI E ONERI Straordinari	€ 672.911.303	0	(672.911.303)
7.10.00.00.000.00.00.00	E.1) Proventi Straordinari - Totale	€ 785.636.973	-	(785.636.973)

COD_COGE_old	Descrizione	Rendiconto al 4° trimestre 2025	Preventivo al 31/12/2026	Variazione
7.10.10.10.000.00.00.00	Plusvalenze da cessione di beni	€ 644.490	0	(644.490)
7.10.10.20.000.00.00.00	Plusvalenze da ATS-ASST-Fondazioni della Regione	€ 120.000	0	(120.000)
7.10.10.80.000.00.00.00	Altre plusvalenze	€ 0	0	0
7.10.20.10.000.00.00.00	Proventi da donazioni e liberalità diverse	€ 127.620	0	(127.620)
7.10.20.20.000.00.00.00	Sopravvenienze attive per quote F.S. vincolato	€ 116.572.147	0	(116.572.147)
7.10.30.10.000.00.00.00	Sopravvenienze e insussistenze attive verso ATS/ASST/Fondazioni della Regione	€ 0	0	0
7.10.30.10.100.00.00.00	Sopravvenienze attive verso ATS/ASST/Fondazioni della Regione	€ 0	0	0
7.10.30.10.200.00.00.00	Insussistenze attive verso ATS/ASST/Fondazioni della Regione	€ 0	0	0
7.10.30.20.000.00.00.00	Sopravvenienze e insussistenze attive v/terzi relative alla mobilità extra regionale	€ 0	0	0
7.10.30.20.100.00.00.00	Sopravvenienze attive v/terzi relative alla mobilità extra regionale	€ 0	0	0
7.10.30.20.200.00.00.00	Insussistenze attive v/terzi relative alla mobilità extra regionale	€ 0	0	0
7.10.30.30.000.00.00.00	Sopravvenienze e insussistenze attive v/terzi relative al personale	€ 3.944.148	0	(3.944.148)
7.10.30.30.100.00.00.00	Sopravvenienze attive v/terzi relative al personale	€ 3.645.741	0	(3.645.741)
7.10.30.30.200.00.00.00	Insussistenze attive v/terzi relative al personale	€ 298.407	0	(298.407)
7.10.30.40.000.00.00.00	Sopravvenienze e insussistenze attive v/terzi relative alle convenzioni con medici di base	€ 0	0	0
7.10.30.40.100.00.00.00	Sopravvenienze attive v/terzi relative alle convenzioni con medici di base	€ 0	0	0
7.10.30.40.200.00.00.00	Insussistenze attive v/terzi relative alle convenzioni con medici di base	€ 0	0	0
7.10.30.50.000.00.00.00	Sopravvenienze e insussistenze attive v/terzi relative alle convenzioni per la specialistica	€ 37.642	0	(37.642)
7.10.30.50.100.00.00.00	Sopravvenienze attive v/terzi relative alle convenzioni per la specialistica	€ 37.642	0	(37.642)
7.10.30.50.200.00.00.00	Insussistenze attive v/terzi relative alle convenzioni per la specialistica	€ 0	0	0
7.10.30.60.000.00.00.00	Sopravvenienze e insussistenze attive v/terzi relative all'acquisto prestaz. Sanitarie da operatori accreditati	€ 2.028.546	0	(2.028.546)
7.10.30.60.100.00.00.00	Sopravvenienze attive v/terzi relative all'acquisto prestaz. Sanitarie da operatori accreditati	€ 22.971	0	(22.971)
7.10.30.60.200.00.00.00	Insussistenze attive v/terzi relative all'acquisto prestaz. Sanitarie da operatori accreditati	€ 2.005.575	0	(2.005.575)
7.10.30.70.000.00.00.00	Sopravvenienze e insussistenze attive v/terzi relative all'acquisto di beni e servizi	€ 12.294.837	0	(12.294.837)
7.10.30.70.100.00.00.00	Sopravvenienze attive v/terzi relative all'acquisto di beni e servizi	€ 8.623.947	0	(8.623.947)
7.10.30.70.200.00.00.00	Insussistenze attive v/terzi relative all'acquisto di beni e servizi	€ 3.670.890	0	(3.670.890)
7.10.30.80.000.00.00.00	Altre sopravvenienze e insussistenze attive v/terzi	€ 648.631.905	0	(648.631.905)
7.10.30.80.100.00.00.00	Altre sopravvenienze e insussistenze attive v/terzi	€ 472.904.970	0	(472.904.970)
7.10.30.80.100.00.11.00	Sopravvenienze attive da Regione	€ 110.760.122	0	(110.760.122)

Budget primo trimestre 2026	Budget secondo trimestre 2026	Budget terzo trimestre 2026	Budget quarto trimestre 2026
0	0	0	0

-	-	-	-
---	---	---	---

Budget primo trimestre 2026	Budget secondo trimestre 2026	Budget terzo trimestre 2026	Budget quarto trimestre 2026
0	0	0	0
0	0	0	0
0	0	0	0

-	-	-	-
---	---	---	---

Budget primo trimestre 2026	Budget secondo trimestre 2026	Budget terzo trimestre 2026	Budget quarto trimestre 2026
0	0	0	0
0	0	0	0
0	0	0	0

-	-
---	---

-	-
---	---

Costi da utilizzo contributi	Costi da utilizzo contributi DI CUI SOCIO-SAN
0	0
0	0
0	0

Costi da contributi	Costi da contributi DI CUI SOCIO-SAN
0	0
0	0
0	0



0	0	0	0
0	0	0	0
0	0	0	0

--	--	--	--

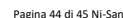
[illegible][illegible]

Budget primo trimestre 2026	Budget secondo trimestre 2026	Budget terzo trimestre 2026	Budget quarto trimestre 2026
109.385.507	109.375.148	109.319.252	109.371.640

Costi da utilizzo contributi	Costi da utilizzo contributi DI CUI SOCIO-SAN	Costi da contributi	Costi da contributi DI CUI SOCIO-SAN
1.280.843	0	16.602.827	

Budget primo trimestre 2026	Budget secondo trimestre 2026	Budget terzo trimestre 2026	Budget quarto trimestre 2026
97.321.243	97.302.935	97.323.549	97.315.774

Costi da utilizzo contributi	Costi da utilizzo contributi DI CUI SOCIO-SAN	Costi da contributi	Costi da contributi DI CUI SOCIO-SAN
949.904	0	16.227.952	





8.20.10.20.000.00.00.000	IRAP relativa a collaboratori e personale assimilato a lavoro dipendente	€.	24.436.639	22.689.363	(1.747.276)	5.670.495	5.670.534	5.670.500	5.677.834	330.939	0	367.696	0
8.20.10.30.000.00.00.000	IRAP relativa ad attività di libera professione (intramoenia)	€.	18.712.464	19.048.152	335.688	4.777.843	4.785.710	4.722.522	4.762.077	0	0	0	0
8.20.10.40.000.00.00.000	IRAP relativa ad attività commerciali	€.	250.702	229.667	(21.035)	57.416	57.417	57.416	57.418	0	0	0	0
8.20.20.10.000.00.00.000	IRES su attività istituzionale	€.	5.451.866	5.528.857	76.991	1.385.508	1.385.550	1.372.264	1.385.535	0	0	7.179	0
8.20.20.20.000.00.00.000	IRES su attività commerciale	€.	692.007	692.007	0	173.002	173.002	173.001	173.002	0	0	0	0
8.20.30.10.000.00.00.000	Accantonamento a F.do Imposte (Accertamenti, condoni, ecc.)	€.	0	0	0	0	0	0	0	0	0	0	0

TOTALE RICAVI	€.	26.669.463.446	25.040.404.772	-	1.629.058.674	6.975.766.470	6.020.676.285	6.011.827.980	6.032.134.037				
-Costi capitalizzati	€.	715.319.351	692.978.537	-	22.340.814	173.985.801	173.949.831	172.530.556	172.512.349				
TOTALE RICAVI (al netto dei Costi capitalizzati)	€.	25.954.144.095	24.347.426.235	-	1.606.717.860	6.801.780.669	5.846.726.454	5.839.297.424	5.859.621.688				
TOTALE COSTI	€.	26.657.690.619	25.039.811.280	-	1.617.879.339	6.982.484.125	6.024.935.807	6.001.964.505	6.030.426.843	206.380.651	153.901.536	429.303.830	-
-Costi capitalizzati	€.	715.319.351	692.978.537	-	22.340.814	173.985.801	173.949.831	172.530.556	172.512.349				
TOTALE COSTI (al netto dei Costi capitalizzati)	€.	25.942.371.268	24.346.832.743	-	1.595.538.525	6.808.498.324	5.850.985.976	5.829.433.949	5.857.914.494				
9.99.99.99.999.99.99.999	RISULTATO ECONOMICO	€.	11.772.827	593.492	(11.179.335)	(6.717.655)	(4.259.522)	9.863.475	1.707.194				





Regione Lombardia

RELAZIONE PIANO INVESTIMENTI 2026

BILANCIO PREVENTIVO ECONOMICO CONSOLIDATO

Con la DGR n. XII/5589 del 30/12/2024 “Determinazioni in ordine agli indirizzi di programmazione del SSR per l’anno 2026 ed in ordine agli obiettivi delle Agenzie di Tutela della Salute (A.T.S.), delle Aziende Socio Sanitarie Territoriali (A.S.S.T.) e dell’ Agenzia Regionale Emergenza Urgenza (A.R.E.U.) anno 2026” sono stati individuati gli ambiti programmatori prioritari di intervento per l’utilizzo della quota in conto capitale delle risorse destinabili al finanziamento del Sistema Socio Sanitario Regionale per l’esercizio 2026, determinati in coerenza con la legge regionale 31 dicembre 2025, n. 21 “Bilancio di previsione 2026 – 2028”.

La Regione, e quindi la Gestione Sanitaria Accentrata, non si occupa della realizzazione o della gestione degli investimenti in ambito sanitario ma trasferisce agli enti del sistema socio sanitario regionale parte delle risorse per il finanziamento degli stessi.

Per quanto concerne gli investimenti degli enti del sistema socio sanitario regionale pertanto si rimanda al piano predisposto a corredo del bilancio preventivo economico di ciascun ente.

